

# GALMES

ELEKTRİK PANOSU ve KABLO KANALI

[www.galmes.com.tr](http://www.galmes.com.tr)

**2015 Fiyat Listesi / 2015 Price List**

## *Hakkımızda;*

*GALMESELEKTRİKİNŞAATSAN.TİC.LTD.ŞTİ.olarak2012yılıbaşlangıcı itibariyle faaliyetlerine 1000 m<sup>2</sup> alan üzerinde başlayan şirketimiz, sac kablo kanalları ve ekipmanlarını üreterek elektrik, inşaat ve sanayi sektörlerine hizmet vermektedir. Şirketimiz 2015 yılı itibariyle 2500 m<sup>2</sup> alanda modüler elektrik panoları başta olmak üzere sac panoları üretimine başlamıştır. Hizmet ettiği sektörlerle sürekli yeni ürünler geliştiren şirketimiz, müşteriye özel ürünler de tasarlayıp imal etmektedir.*

*Şirketimiz kuruluşundan bu yana, en son teknolojik üretim tekniklerinden istifade ederek, yapmış olduğu yeni tasarımlarla birlikte ürün çeşitliliğini geliştirerek sektörün ihtiyaçları doğrultusunda sürekli yenilikler gerçekleştirmektedir. Sahip olduğu TS EN 61537, ISO 9001-2008 ve TS EN 62208 kalite belgeleri, ileri teknolojisi ve mühendislik alt yapısı ile Karadeniz bölgesinde en önemli markalardan biri olmuştur.*

*Burada en önemli hedefimiz müşterilerimize çözüm ortağı olmaya çalışmaktır. Hizmet süremiz boyunca ticarete etik kurallara önem veren, güvenilir, müşteri ve çalışan memnuniyetini sağlayan bir kuruluş olmaya çalıştık. Bu değerlerimizi gelecekte de korumaya devam edeceğiz.*

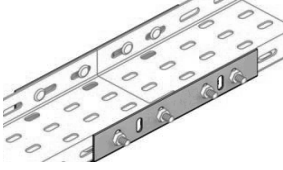
**GALMES**  
ELEKTRİK PANOSU ve KABLO KANALI

# İÇİNDEKİLER

<i>Standart Kablo Kanalı</i>	<i>04 - 08</i>
<i>Ađır Hizmet Kablo Kanalı</i>	<i>09 - 13</i>
<i>Kablo Merdivenleri</i>	<i>14 - 17</i>
<i>Kablo Kanal Kapakları</i>	<i>17 - 20</i>
<i>Borular</i>	<i>20 - 21</i>
<i>Döşeme Altı Kablo Kanalı</i>	<i>22 - 23</i>
<i>Topraklama Dađıtım Klemensleri</i>	<i>23 - 23</i>
<i>Konsol ve Taşıyıcılar</i>	<i>24 - 29</i>
<i>Bađlantı Elemanları</i>	<i>30 - 30</i>
<i>Elektrik Panoları</i>	<i>31 - 37</i>

**STANDART KABLO KANALI** *Standart Cable Trays*

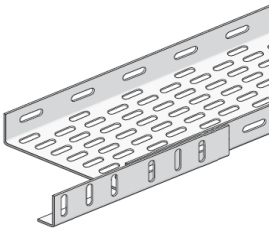
H: 40 mm



SİPARİŞ KODU Order Code	AÇIKLAMA Explanation	H (mm)	A(mm)	e(mm)	Fiyat(TL/mt) Price(TL/mt)
GMS050S04010	50x40x1,0 mm Standart Kablo Kanalı	40	50	1,0	4,74
GMS050S04015	50x40x1,5 mm Standart Kablo Kanalı	40	50	1,0	7,11
GMS100S04010	100x40x1,0 mm Standart Kablo Kanalı	40	100	1,0	6,38
GMS100S04015	100x40x1,5 mm Standart Kablo Kanalı	40	100	1,5	9,73
GMS150S04010	150x40x1,0 mm Standart Kablo Kanalı	40	150	1,0	8,84
GMS150S04015	150x40x1,5 mm Standart Kablo Kanalı	40	150	1,5	12,54
GMS200S04010	200x40x1,0 mm Standart Kablo Kanalı	40	200	1,0	9,68
GMS200S04015	200x40x1,5 mm Standart Kablo Kanalı	40	200	1,5	15,01
GMS250S04010	250x40x1,0 mm Standart Kablo Kanalı	40	250	1,0	12,13
GMS250S04015	250x40x1,5 mm Standart Kablo Kanalı	40	250	1,5	17,59
GMS300S04015	300x40x1,5 mm Standart Kablo Kanalı	40	300	1,5	20,24
GMS300S04020	300x40x2,0 mm Standart Kablo Kanalı	40	300	2,0	26,84
GMS400S04015	400x40x1,5 mm Standart Kablo Kanalı	40	400	1,5	26,49
GMS400S04020	400x40x2,0 mm Standart Kablo Kanalı	40	400	2,0	34,84
GMS500S04015	500x40x1,5 mm Standart Kablo Kanalı	40	500	1,5	31,30
GMS500S04020	500x40x2,0 mm Standart Kablo Kanalı	40	500	2,0	41,31
GMS600S04015	600x40x1,5 mm Standart Kablo Kanalı	40	600	1,5	36,46
GMS600S04020	600x40x2,0 mm Standart Kablo Kanalı	40	600	2,0	48,43

**STANDART KABLO KANALI** *Standart Cable Trays*

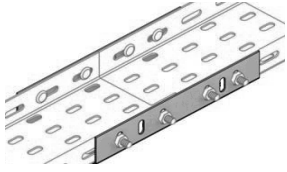
H: 60 mm



SİPARİŞ KODU Order Code	AÇIKLAMA Explanation	H (mm)	A(mm)	e(mm)	Fiyat(TL/mt) Price(TL/mt)
GMS050S06010	50x60x1,0 mm Standart Kablo Kanalı	60	50	1,0	6,54
GMS050S06015	50x60x1,5 mm Standart Kablo Kanalı	60	50	1,5	9,41
GMS100S06010	100x60x1,0 mm Standart Kablo Kanalı	60	100	1,0	8,22
GMS100S06015	100x60x1,5 mm Standart Kablo Kanalı	60	100	1,5	11,93
GMS150S06010	150x60x1,0 mm Standart Kablo Kanalı	60	150	1,0	10,20
GMS150S06015	150x60x1,5 mm Standart Kablo Kanalı	60	150	1,5	14,67
GMS200S06010	200x60x1,0 mm Standart Kablo Kanalı	60	200	1,0	11,85
GMS200S06015	200x60x1,5 mm Standart Kablo Kanalı	60	200	1,5	17,14
GMS250S06010	250x60x1,0 mm Standart Kablo Kanalı	60	250	1,0	13,67
GMS250S06015	250x60x1,5 mm Standart Kablo Kanalı	60	250	1,5	19,56
GMS300S06015	300x60x1,5 mm Standart Kablo Kanalı	60	300	1,5	22,22
GMS300S06020	300x60x2,0 mm Standart Kablo Kanalı	60	300	2,0	29,28
GMS400S06015	400x60x1,5 mm Standart Kablo Kanalı	60	400	1,5	28,52
GMS400S06020	400x60x2,0 mm Standart Kablo Kanalı	60	400	2,0	37,54
GMS500S06015	500x60x1,5 mm Standart Kablo Kanalı	60	500	1,5	33,62
GMS500S06020	500x60x2,0 mm Standart Kablo Kanalı	60	500	2,0	44,62
GMS600S06015	600x60x1,5 mm Standart Kablo Kanalı	60	600	1,5	38,49
GMS600S06020	600x60x2,0 mm Standart Kablo Kanalı	60	600	2,0	51,14

**STANDART DELİKSİZ KABLO KANALI** *Standart Imperforate Cable Trays*

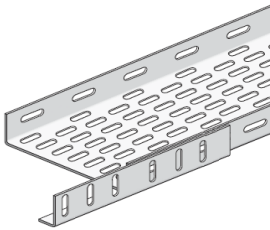
**H: 40 mm**



SİPARİŞ KODU Order Code	AÇIKLAMA Explanation	H (mm)	A(mm)	e(mm)	Fiyat(TL/mt) Price(TL/mt)
GMS050S04010D	50x40x1,0 mm Standart Deliksiz Kablo Kanalı	40	50	1,0	5,35
GMS050S04015D	50x40x1,5 mm Standart Deliksiz Kablo Kanalı	40	50	1,5	7,39
GMS100S04010D	100x40x1,0 mm Standart Deliksiz Kablo Kanalı	40	100	1,0	7,02
GMS100S04015D	100x40x1,5 mm Standart Deliksiz Kablo Kanalı	40	100	1,5	10,14
GMS150S04010D	150x40x1,0 mm Standart Deliksiz Kablo Kanalı	40	150	1,0	9,02
GMS150S04015D	150x40x1,5 mm Standart Deliksiz Kablo Kanalı	40	150	1,5	12,81
GMS200S04010D	200x40x1,0 mm Standart Deliksiz Kablo Kanalı	40	200	1,0	10,67
GMS200S04015D	200x40x1,5 mm Standart Deliksiz Kablo Kanalı	40	200	1,5	15,37
GMS250S04010D	250x40x1,0 mm Standart Deliksiz Kablo Kanalı	40	250	1,0	12,39
GMS250S04015D	250x40x1,5 mm Standart Deliksiz Kablo Kanalı	40	250	1,5	18,02
GMS300S04015D	300x40x1,5 mm Standart Deliksiz Kablo Kanalı	40	300	1,5	20,49
GMS300S04020D	300x40x2,0 mm Standart Deliksiz Kablo Kanalı	40	300	2,0	26,85
GMS400S04015D	400x40x1,5 mm Standart Deliksiz Kablo Kanalı	40	400	1,5	26,74
GMS400S04020D	400x40x2,0 mm Standart Deliksiz Kablo Kanalı	40	400	2,0	34,88
GMS500S04015D	500x40x1,5 mm Standart Deliksiz Kablo Kanalı	40	500	1,5	31,56
GMS500S04020D	500x40x2,0 mm Standart Deliksiz Kablo Kanalı	40	500	2,0	41,45
GMS600S04015D	600x40x1,5 mm Standart Deliksiz Kablo Kanalı	40	600	1,5	36,72
GMS600S04020D	600x40x2,0 mm Standart Deliksiz Kablo Kanalı	40	600	2,0	48,77

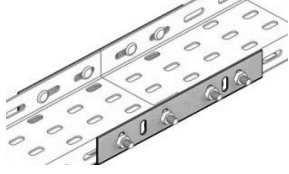
**STANDART DELİKSİZ KABLO KANALI** *Standart Imperforate Cable Trays*

**H: 60 mm**



SİPARİŞ KODU Order Code	AÇIKLAMA Explanation	H (mm)	A(mm)	e(mm)	Fiyat(TL/mt) Price(TL/mt)
GMS050S06010D	50x60x1,0 mm Standart Deliksiz Kablo Kanalı	60	50	1,0	6,54
GMS050S06015D	50x60x1,5 mm Standart Deliksiz Kablo Kanalı	60	50	1,5	9,41
GMS100S06010D	100x60x1,0 mm Standart Deliksiz Kablo Kanalı	60	100	1,0	8,22
GMS100S06015D	100x60x1,5 mm Standart Deliksiz Kablo Kanalı	60	100	1,5	11,93
GMS150S06010D	150x60x1,0 mm Standart Deliksiz Kablo Kanalı	60	150	1,0	10,20
GMS150S06015D	150x60x1,5 mm Standart Deliksiz Kablo Kanalı	60	150	1,5	14,67
GMS200S06010D	200x60x1,0 mm Standart Deliksiz Kablo Kanalı	60	200	1,0	11,85
GMS200S06015D	200x60x1,5 mm Standart Deliksiz Kablo Kanalı	60	200	1,5	17,14
GMS250S06010D	250x60x1,0 mm Standart Deliksiz Kablo Kanalı	60	250	1,0	13,67
GMS250S06015D	250x60x1,5 mm Standart Deliksiz Kablo Kanalı	60	250	1,5	19,56
GMS300S06015D	300x60x1,5 mm Standart Deliksiz Kablo Kanalı	60	300	1,5	22,22
GMS300S06020D	300x60x2,0 mm Standart Deliksiz Kablo Kanalı	60	300	2,0	29,28
GMS400S06015D	400x60x1,5 mm Standart Deliksiz Kablo Kanalı	60	400	1,5	28,52
GMS400S06020D	400x60x2,0 mm Standart Deliksiz Kablo Kanalı	60	400	2,0	37,54
GMS500S06015D	500x60x1,5 mm Standart Deliksiz Kablo Kanalı	60	500	1,5	33,62
GMS500S06020D	500x60x2,0 mm Standart Deliksiz Kablo Kanalı	60	500	2,0	44,62
GMS600S06015D	600x60x1,5 mm Standart Deliksiz Kablo Kanalı	60	600	1,5	38,49
GMS600S06020D	600x60x2,0 mm Standart Deliksiz Kablo Kanalı	60	600	2,0	51,14

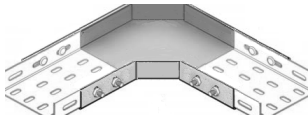
**STANDART BAĞLANTI ELEMANLARI** *Standard Straight Connectors*



SİPARİŞ KODU Order Code	AÇIKLAMA Explanation	H (mm)	L(mm)	e(mm)	Fiyat(TL/ad) Price(TL/ad)
GMS040SEK1310	H:40 & e:1,0 mm Standart Ek Elemanı	40	195	1,0	0,80
GMS040SEK1315	H:40 & e:1,5 mm Standart Ek Elemanı	40	195	1,5	0,90
GMS060SEK1310	H:60 & e:1,0 mm Standart Ek Elemanı	60	195	1,0	0,84
GMS060SEK1315	H:60 & e:1,5 mm Standart Ek Elemanı	60	195	1,5	0,95

**STANDART KÖŞE DÖNÜŞ ELEMANLARI** *90 Bends*

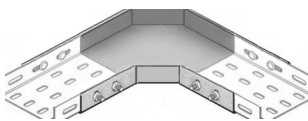
H: 40 mm



SİPARİŞ KODU Order Code	AÇIKLAMA Explanation	H (mm)	A(mm)	e(mm)	Fiyat(TL/ad) Price(TL/ad)
GMS050SKD04015	50x40x1,5 mm Standart Köşe Dönüş	40	50	1,5	6,56
GMS100SKD04015	100x40x1,5 mm Standart Köşe Dönüş	40	100	1,5	7,54
GMS150SKD04015	150x40x1,5 mm Standart Köşe Dönüş	40	150	1,5	9,43
GMS200SKD04015	200x40x1,5 mm Standart Köşe Dönüş	40	200	1,5	11,84
GMS250SKD04015	250x40x1,5 mm Standart Köşe Dönüş	40	250	1,5	14,96
GMS300SKD04020	300x40x2,0 mm Standart Köşe Dönüş	40	300	2,0	20,26
GMS400SKD04020	400x40x2,0 mm Standart Köşe Dönüş	40	400	2,0	28,81
GMS500SKD04020	500x40x2,0 mm Standart Köşe Dönüş	40	500	2,0	38,10
GMS600SKD04020	600x40x2,0 mm Standart Köşe Dönüş	40	600	2,0	49,35

**STANDART KÖŞE DÖNÜŞ ELEMANLARI** *90 Bends*

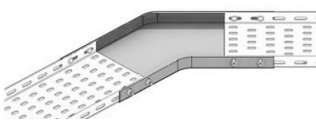
H: 60 mm



SİPARİŞ KODU Order Code	AÇIKLAMA Explanation	H (mm)	A(mm)	e(mm)	Fiyat(TL/ad) Price(TL/ad)
GMS050SKD06015	50x60x1,5 mm Standart Köşe Dönüş	60	50	1,5	7,24
GMS100SKD06015	100x60x1,5 mm Standart Köşe Dönüş	60	100	1,5	8,31
GMS150SKD06015	150x60x1,5 mm Standart Köşe Dönüş	60	150	1,5	10,30
GMS200SKD06015	200x60x1,5 mm Standart Köşe Dönüş	60	200	1,5	12,81
GMS250SKD06015	250x60x1,5 mm Standart Köşe Dönüş	60	250	1,5	16,04
GMS300SKD06020	300x60x2,0 mm Standart Köşe Dönüş	60	300	2,0	21,83
GMS400SKD06020	400x60x2,0 mm Standart Köşe Dönüş	60	400	2,0	30,70
GMS500SKD06020	500x60x2,0 mm Standart Köşe Dönüş	60	500	2,0	40,26
GMS600SKD06020	600x60x2,0 mm Standart Köşe Dönüş	60	600	2,0	51,79

**STANDART 45 DERECE KÖŞE DÖNÜŞ ELEMANLARI** *45 Bends*

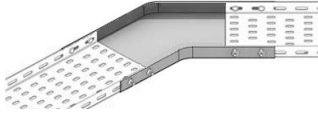
H: 40 mm



SİPARİŞ KODU Order Code	AÇIKLAMA Explanation	H (mm)	A(mm)	e(mm)	Fiyat(TL/ad) Price(TL/ad)
GMS050SAD04015	50x40x1,5 mm Standart 45 Derece Dönüş	40	50	1,5	7,90
GMS100SAD04015	100x40x1,5 mm Standart 45 Derece Dönüş	40	100	1,5	9,07
GMS150SAD04015	150x40x1,5 mm Standart 45 Derece Dönüş	40	150	1,5	10,34
GMS200SAD04015	200x40x1,5 mm Standart 45 Derece Dönüş	40	200	1,5	13,26
GMS250SAD04015	250x40x1,5 mm Standart 45 Derece Dönüş	40	250	1,5	16,38
GMS300SAD04020	300x40x2,0 mm Standart 45 Derece Dönüş	40	300	2,0	21,63
GMS400SAD04020	400x40x2,0 mm Standart 45 Derece Dönüş	40	400	2,0	28,09
GMS500SAD04020	500x40x2,0 mm Standart 45 Derece Dönüş	40	500	2,0	35,02
GMS600SAD04020	600x40x2,0 mm Standart 45 Derece Dönüş	40	600	2,0	47,46

**STANDART 45 DERECE KÖŞE DÖNÜŞ ELEMANLARI** 45 Bends

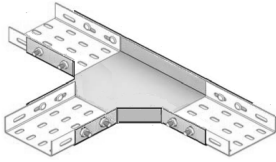
H: 60 mm



SİPARİŞ KODU Order Code	AÇIKLAMA Explanation	H (mm)	A(mm)	e(mm)	Fiyat(TL/ad) Price(TL/ad)
GMS050SAD06015	50x60x1,5 mm Standart 45 Derece Dönüş	60	50	1,5	9,07
GMS100SAD06015	100x60x1,5 mm Standart 45 Derece Dönüş	60	100	1,5	10,28
GMS150SAD06015	150x60x1,5 mm Standart 45 Derece Dönüş	60	150	1,5	11,59
GMS200SAD06015	200x60x1,5 mm Standart 45 Derece Dönüş	60	200	1,5	14,51
GMS250SAD06015	250x60x1,5 mm Standart 45 Derece Dönüş	60	250	1,5	17,71
GMS300SAD06020	300x60x2,0 mm Standart 45 Derece Dönüş	60	300	2,0	23,45
GMS400SAD06020	400x60x2,0 mm Standart 45 Derece Dönüş	60	400	2,0	30,08
GMS500SAD06020	500x60x2,0 mm Standart 45 Derece Dönüş	60	500	2,0	37,11
GMS600SAD06020	600x60x2,0 mm Standart 45 Derece Dönüş	60	600	2,0	49,66

**STANDART T DÖNÜŞ ELEMANLARI** Tee-Branches

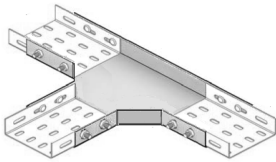
H: 40 mm



SİPARİŞ KODU Order Code	AÇIKLAMA Explanation	H (mm)	A(mm)	e(mm)	Fiyat(TL/ad) Price(TL/ad)
GMS050STD04015	50x40x1,5 mm Standart T Dönüş	40	50	1,5	7,54
GMS100STD04015	100x40x1,5 mm Standart T Dönüş	40	100	1,5	8,51
GMS150STD04015	150x40x1,5 mm Standart T Dönüş	40	150	1,5	10,40
GMS200STD04015	200x40x1,5 mm Standart T Dönüş	40	200	1,5	12,81
GMS250STD04015	250x40x1,5 mm Standart T Dönüş	40	250	1,5	15,93
GMS300STD04020	300x40x2,0 mm Standart T Dönüş	40	300	2,0	21,55
GMS400STD04020	400x40x2,0 mm Standart T Dönüş	40	400	2,0	30,13
GMS500STD04020	500x40x2,0 mm Standart T Dönüş	40	500	2,0	39,41
GMS600STD04020	600x40x2,0 mm Standart T Dönüş	40	600	2,0	50,65

**STANDART T DÖNÜŞ ELEMANLARI** Tee-Branches

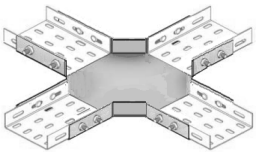
H: 60 mm



SİPARİŞ KODU Order Code	AÇIKLAMA Explanation	H (mm)	A(mm)	e(mm)	Fiyat(TL/ad) Price(TL/ad)
GMS050STD06015	50x60x1,5 mm Standart T Dönüş	60	50	1,5	8,49
GMS100STD06015	100x60x1,5 mm Standart T Dönüş	60	100	1,5	9,51
GMS150STD06015	150x60x1,5 mm Standart T Dönüş	60	150	1,5	11,45
GMS200STD06015	200x60x1,5 mm Standart T Dönüş	60	200	1,5	13,91
GMS250STD06015	250x60x1,5 mm Standart T Dönüş	60	250	1,5	17,08
GMS300STD06020	300x60x2,0 mm Standart T Dönüş	60	300	2,0	23,15
GMS400STD06020	400x60x2,0 mm Standart T Dönüş	60	400	2,0	31,91
GMS500STD06020	500x60x2,0 mm Standart T Dönüş	60	500	2,0	41,33
GMS600STD06020	600x60x2,0 mm Standart T Dönüş	60	600	2,0	52,71

**STANDART DÖRTLÜ DÖNÜŞ ELEMANLARI** Crossings

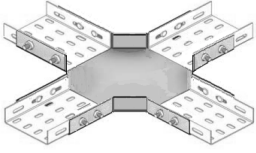
H: 40 mm



SİPARİŞ KODU Order Code	AÇIKLAMA Explanation	H (mm)	A(mm)	e(mm)	Fiyat(TL/ad) Price(TL/ad)
GMS050SDD04015	50x40x1,5 mm Standart Dörtlü Dönüş	40	50	1,5	8,85
GMS100SDD04015	100x40x1,5 mm Standart Dörtlü Dönüş	40	100	1,5	9,84
GMS150SDD04015	150x40x1,5 mm Standart Dörtlü Dönüş	40	150	1,5	12,02
GMS200SDD04015	200x40x1,5 mm Standart Dörtlü Dönüş	40	200	1,5	14,98
GMS250SDD04015	250x40x1,5 mm Standart Dörtlü Dönüş	40	250	1,5	17,83
GMS300SDD04020	300x40x2,0 mm Standart Dörtlü Dönüş	40	300	2,0	23,83
GMS400SDD04020	400x40x2,0 mm Standart Dörtlü Dönüş	40	400	2,0	32,91
GMS500SDD04020	500x40x2,0 mm Standart Dörtlü Dönüş	40	500	2,0	43,26
GMS600SDD04020	600x40x2,0 mm Standart Dörtlü Dönüş	40	600	2,0	52,49

**STANDART DÖRTLÜ DÖNÜŞ ELEMANLARI** *Crossings*

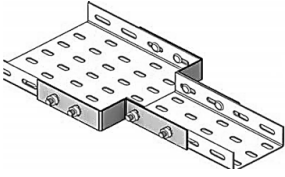
H: 60 mm



SİPARİŞ KODU Order Code	AÇIKLAMA Explanation	H (mm)	A(mm)	e(mm)	Fiyat(TL/ad) Price(TL/ad)
GMS050SDD06015	50x60x1,5 mm Standart Dörtlü Dönüş	60	50	1,5	10,00
GMS100SDD06015	100x60x1,5 mm Standart Dörtlü Dönüş	60	100	1,5	10,98
GMS150SDD06015	150x60x1,5 mm Standart Dörtlü Dönüş	60	150	1,5	13,16
GMS200SDD06015	200x60x1,5 mm Standart Dörtlü Dönüş	60	200	1,5	16,13
GMS250SDD06015	250x60x1,5 mm Standart Dörtlü Dönüş	60	250	1,5	17,86
GMS300SDD06020	300x60x2,0 mm Standart Dörtlü Dönüş	60	300	2,0	26,92
GMS400SDD06020	400x60x2,0 mm Standart Dörtlü Dönüş	60	400	2,0	36,97
GMS500SDD06020	500x60x2,0 mm Standart Dörtlü Dönüş	60	500	2,0	44,83
GMS600SDD06020	600x60x2,0 mm Standart Dörtlü Dönüş	60	600	2,0	54,07

**STANDART REDÜKSİYON ELEMANLARI** *Reducing Angles*

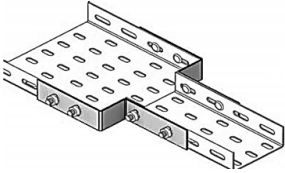
H: 40 mm



SİPARİŞ KODU Order Code	AÇIKLAMA Explanation	H (mm)	A(mm)	e(mm)	Fiyat(TL/ad) Price(TL/ad)
GMS025SRD04015	Standart Ortadan Redüksiyon	40	25	1,5	4,20
GMS050SRD04015	Standart Ortadan Redüksiyon	40	50	1,5	5,30
GMS100SRD04015	Standart Ortadan Redüksiyon	40	100	1,5	6,61
GMS150SRD04015	Standart Ortadan Redüksiyon	40	150	1,5	8,25
GMS200SRD04015	Standart Ortadan Redüksiyon	40	200	1,5	13,01
GMS250SRD04015	Standart Ortadan Redüksiyon	40	250	1,5	16,41

**STANDART REDÜKSİYON ELEMANLARI** *Reducing Angles*

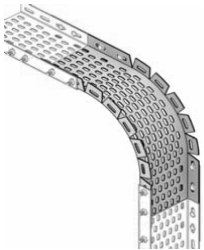
H: 60 mm



SİPARİŞ KODU Order Code	AÇIKLAMA Explanation	H (mm)	A(mm)	e(mm)	Fiyat(TL/ad) Price(TL/ad)
GMS025SRD06015	Standart Ortadan Redüksiyon	60	25	1,5	5,12
GMS050SRD06015	Standart Ortadan Redüksiyon	60	50	1,5	6,10
GMS100SRD06015	Standart Ortadan Redüksiyon	60	100	1,5	7,25
GMS150SRD06015	Standart Ortadan Redüksiyon	60	150	1,5	7,25
GMS200SRD06015	Standart Ortadan Redüksiyon	60	200	1,5	8,98
GMS250SRD06015	Standart Ortadan Redüksiyon	60	250	1,5	14,06

**STANDART İÇ - DIŞ BÜKEY DÖNÜŞLER** *Vertical Adjustable Inside and Outside Bends*

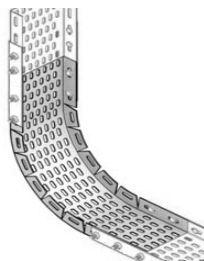
H: 40 mm



SİPARİŞ KODU Order Code	AÇIKLAMA Explanation	H (mm)	A(mm)	e(mm)	Fiyat(TL/ad) Price(TL/ad)
GMS050SID04010	50x40x1,0 mm Standart İç-Dış Bükey	40	50	1,0	6,47
GMS100SID04010	100x40x1,0 mm Standart İç-Dış Bükey	40	100	1,0	7,70
GMS150SID04010	150x40x1,0 mm Standart İç-Dış Bükey	40	150	1,0	8,93
GMS200SID04010	200x40x1,0 mm Standart İç-Dış Bükey	40	200	1,0	10,15
GMS250SID04010	250x40x1,0 mm Standart İç-Dış Bükey	40	250	1,0	11,87
GMS300SID04015	300x40x1,5 mm Standart İç-Dış Bükey	40	300	1,5	19,23
GMS400SID04015	400x40x1,5 mm Standart İç-Dış Bükey	40	400	1,5	32,12
GMS500SID04015	500x40x1,5 mm Standart İç-Dış Bükey	40	500	1,5	39,08
GMS600SID04015	600x40x1,5 mm Standart İç-Dış Bükey	40	600	1,5	44,77

**STANDART İÇ - DIŞ BÜKEY DÖNÜŞLER** *Vertical Adjustable Inside and Outside Bends*

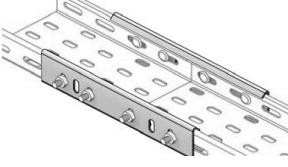
H: 60 mm



SİPARİŞ KODU Order Code	AÇIKLAMA Explanation	H (mm)	A(mm)	e(mm)	Fiyat(TL/ad) Price(TL/ad)
GMS050SID06010	50x60x1,0 mm Standart İç-Dış Bükey	60	50	1,0	8,02
GMS100SID06010	100x60x1,0 mm Standart İç-Dış Bükey	60	100	1,0	9,25
GMS150SID06010	150x60x1,0 mm Standart İç-Dış Bükey	60	150	1,0	10,48
GMS200SID06010	200x60x1,0 mm Standart İç-Dış Bükey	60	200	1,0	11,70
GMS250SID06010	250x60x1,0 mm Standart İç-Dış Bükey	60	250	1,0	13,50
GMS300SID06015	300x60x1,5 mm Standart İç-Dış Bükey	60	300	1,5	21,51
GMS400SID06015	400x60x1,5 mm Standart İç-Dış Bükey	60	400	1,5	35,24
GMS500SID06015	500x60x1,5 mm Standart İç-Dış Bükey	60	500	1,5	42,41
GMS600SID06015	600x60x1,5 mm Standart İç-Dış Bükey	60	600	1,5	48,10

**AĞIR HİZMET KABLO KANALI Heavy Duty Cable Trays**

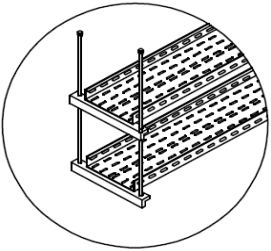
**H: 40 mm**



SİPARİŞ KODU Order Code	AÇIKLAMA Explanation	H (mm)	A(mm)	e(mm)	Fiyat(TL/mt) Price(TL/mt)
GMS050A04010	50x40x1,0 mm Ağır Hizmet Kablo Kanalı	40	50	1,0	5,85
GMS050A04015	50x40x1,5 mm Ağır Hizmet Kablo Kanalı	40	50	1,5	8,72
GMS100A04010	100x40x1,0 mm Ağır Hizmet Kablo Kanalı	40	100	1,0	7,51
GMS100A04015	100x40x1,5 mm Ağır Hizmet Kablo Kanalı	40	100	1,5	10,88
GMS150A04010	150x40x1,0 mm Ağır Hizmet Kablo Kanalı	40	150	1,0	9,59
GMS150A04015	150x40x1,5 mm Ağır Hizmet Kablo Kanalı	40	150	1,5	13,63
GMS200A04010	200x40x1,0 mm Ağır Hizmet Kablo Kanalı	40	200	1,0	11,24
GMS200A04015	200x40x1,5 mm Ağır Hizmet Kablo Kanalı	40	200	1,5	16,20
GMS250A04010	250x40x1,0 mm Ağır Hizmet Kablo Kanalı	40	250	1,0	14,68
GMS250A04015	250x40x1,5 mm Ağır Hizmet Kablo Kanalı	40	250	1,5	18,57
GMS300A04015	300x40x1,5 mm Ağır Hizmet Kablo Kanalı	40	300	1,5	21,23
GMS300A04020	300x40x2,0 mm Ağır Hizmet Kablo Kanalı	40	300	2,0	27,97
GMS400A04015	400x40x1,5 mm Ağır Hizmet Kablo Kanalı	40	400	1,5	27,50
GMS400A04020	400x40x2,0 mm Ağır Hizmet Kablo Kanalı	40	400	2,0	36,19
GMS500A04015	500x40x1,5 mm Ağır Hizmet Kablo Kanalı	40	500	1,5	32,32
GMS500A04020	500x40x2,0 mm Ağır Hizmet Kablo Kanalı	40	500	2,0	42,66
GMS600A04015	600x40x1,5 mm Ağır Hizmet Kablo Kanalı	40	600	1,5	37,48
GMS600A04020	600x40x2,0 mm Ağır Hizmet Kablo Kanalı	40	600	2,0	49,78

**AĞIR HİZMET KABLO KANALI Heavy Duty Cable Trays**

**H: 60 mm**

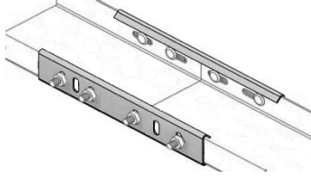


SİPARİŞ KODU Order Code	AÇIKLAMA Explanation	H (mm)	A(mm)	e(mm)	Fiyat(TL/mt) Price(TL/mt)
GMS050A06010	50x60x1,0 mm Ağır Hizmet Kablo Kanalı	60	50	1,0	7,20
GMS050A06015	50x60x1,5 mm Ağır Hizmet Kablo Kanalı	60	50	1,5	10,17
GMS100A06010	100x60x1,0 mm Ağır Hizmet Kablo Kanalı	60	100	1,0	8,88
GMS100A06015	100x60x1,5 mm Ağır Hizmet Kablo Kanalı	60	100	1,5	12,92
GMS150A06010	150x60x1,0 mm Ağır Hizmet Kablo Kanalı	60	150	1,0	10,91
GMS150A06015	150x60x1,5 mm Ağır Hizmet Kablo Kanalı	60	150	1,5	15,71
GMS200A06010	200x60x1,0 mm Ağır Hizmet Kablo Kanalı	60	200	1,0	12,55
GMS200A06015	200x60x1,5 mm Ağır Hizmet Kablo Kanalı	60	200	1,5	18,18
GMS250A06010	250x60x1,0 mm Ağır Hizmet Kablo Kanalı	60	250	1,0	16,36
GMS250A06015	250x60x1,5 mm Ağır Hizmet Kablo Kanalı	60	250	1,5	20,55
GMS300A06015	300x60x1,5 mm Ağır Hizmet Kablo Kanalı	60	300	1,5	23,20
GMS300A06020	300x60x2,0 mm Ağır Hizmet Kablo Kanalı	60	300	2,0	30,60
GMS400A06015	400x60x1,5 mm Ağır Hizmet Kablo Kanalı	60	400	1,5	29,85
GMS400A06020	400x60x2,0 mm Ağır Hizmet Kablo Kanalı	60	400	2,0	38,89
GMS500A06015	500x60x1,5 mm Ağır Hizmet Kablo Kanalı	60	500	1,5	34,82
GMS500A06020	500x60x2,0 mm Ağır Hizmet Kablo Kanalı	60	500	2,0	45,97
GMS600A06015	600x60x1,5 mm Ağır Hizmet Kablo Kanalı	60	600	1,5	39,70
GMS600A06020	600x60x2,0 mm Ağır Hizmet Kablo Kanalı	60	600	2,0	52,49

**AĞIR HİZMET DELİKSİZ KABLO KANALI** Heavy Duty Imperforate Cable Trays

H: 40 mm

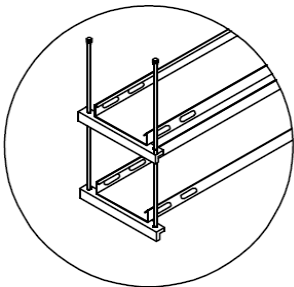
SİPARİŞ KODU Order Code	AÇIKLAMA Explanation	H (mm)	A(mm)	e(mm)	Fiyat(TL/mt) Price(TL/mt)
GMS050A04010D	50x40x1,0 mm Ağır Hizmet Deliksiz Kablo Kanalı	40	50	1,0	5,85
GMS050A04015D	50x40x1,5 mm Ağır Hizmet Deliksiz Kablo Kanalı	40	50	1,5	8,72
GMS100A04010D	100x40x1,0 mm Ağır Hizmet Deliksiz Kablo Kanalı	40	100	1,0	7,51
GMS100A04015D	100x40x1,5 mm Ağır Hizmet Deliksiz Kablo Kanalı	40	100	1,5	10,88
GMS150A04010D	150x40x1,0 mm Ağır Hizmet Deliksiz Kablo Kanalı	40	150	1,0	9,59
GMS150A04015D	150x40x1,5 mm Ağır Hizmet Deliksiz Kablo Kanalı	40	200	1,5	13,63
GMS200A04010D	200x40x1,0 mm Ağır Hizmet Deliksiz Kablo Kanalı	40	200	1,0	11,24
GMS200A04015D	200x40x1,5 mm Ağır Hizmet Deliksiz Kablo Kanalı	40	200	1,5	16,20
GMS250A04010D	250x40x1,0 mm Ağır Hizmet Deliksiz Kablo Kanalı	40	250	1,0	14,68
GMS250A04015D	250x40x1,5 mm Ağır Hizmet Deliksiz Kablo Kanalı	40	250	1,5	18,57
GMS300A04015D	300x40x1,5 mm Ağır Hizmet Deliksiz Kablo Kanalı	40	300	1,5	21,23
GMS300A04020D	300x40x2,0 mm Ağır Hizmet Deliksiz Kablo Kanalı	40	300	2,0	27,97
GMS400A04015D	400x40x1,5 mm Ağır Hizmet Deliksiz Kablo Kanalı	40	400	1,5	27,50
GMS400A04020D	400x40x2,0 mm Ağır Hizmet Deliksiz Kablo Kanalı	40	400	2,0	36,19
GMS500A04015D	500x40x1,5 mm Ağır Hizmet Deliksiz Kablo Kanalı	40	500	1,5	32,32
GMS500A04020D	500x40x2,0 mm Ağır Hizmet Deliksiz Kablo Kanalı	40	500	2,0	42,66
GMS600A04015D	600x40x1,5 mm Ağır Hizmet Deliksiz Kablo Kanalı	40	600	1,5	37,48
GMS600A04020D	600x40x2,0 mm Ağır Hizmet Deliksiz Kablo Kanalı	40	600	2,0	49,78



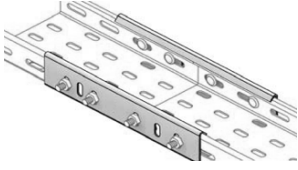
**AĞIR HİZMET DELİKSİZ KABLO KANALI** Heavy Duty Imperforate Cable Trays

H: 60 mm

SİPARİŞ KODU Order Code	AÇIKLAMA Explanation	H (mm)	A(mm)	e(mm)	Fiyat(TL/mt) Price(TL/mt)
GMS050A06010D	50x60x1,0 mm Ağır Hizmet Deliksiz Kablo Kanalı	60	50	1,0	7,20
GMS050A06015D	50x60x1,5 mm Ağır Hizmet Deliksiz Kablo Kanalı	60	50	1,5	10,17
GMS100A06010D	100x60x1,0 mm Ağır Hizmet Deliksiz Kablo Kanalı	60	100	1,0	8,88
GMS100A06015D	100x60x1,5 mm Ağır Hizmet Deliksiz Kablo Kanalı	60	100	1,5	12,92
GMS150A06010D	150x60x1,0 mm Ağır Hizmet Deliksiz Kablo Kanalı	60	150	1,0	10,91
GMS150A06015D	150x60x1,5 mm Ağır Hizmet Deliksiz Kablo Kanalı	60	150	1,5	15,71
GMS200A06010D	200x60x1,0 mm Ağır Hizmet Deliksiz Kablo Kanalı	60	200	1,0	12,55
GMS200A06015D	200x60x1,5 mm Ağır Hizmet Deliksiz Kablo Kanalı	60	200	1,5	18,18
GMS250A06010D	250x60x1,0 mm Ağır Hizmet Deliksiz Kablo Kanalı	60	250	1,0	16,36
GMS250A06015D	250x60x1,5 mm Ağır Hizmet Deliksiz Kablo Kanalı	60	250	1,5	20,55
GMS300A06015D	300x60x1,5 mm Ağır Hizmet Deliksiz Kablo Kanalı	60	300	1,5	23,20
GMS300A06020D	300x60x2,0 mm Ağır Hizmet Deliksiz Kablo Kanalı	60	300	2,0	30,60
GMS400A06015D	400x60x1,5 mm Ağır Hizmet Deliksiz Kablo Kanalı	60	400	1,5	29,85
GMS400A06020D	400x60x2,0 mm Ağır Hizmet Deliksiz Kablo Kanalı	60	400	2,0	38,89
GMS500A06015D	500x60x1,5 mm Ağır Hizmet Deliksiz Kablo Kanalı	60	500	1,5	34,82
GMS500A06020D	500x60x2,0 mm Ağır Hizmet Deliksiz Kablo Kanalı	60	500	2,0	45,97
GMS600A06015D	600x60x1,5 mm Ağır Hizmet Deliksiz Kablo Kanalı	60	600	1,5	39,70
GMS600A06020D	600x60x2,0 mm Ağır Hizmet Deliksiz Kablo Kanalı	60	600	2,0	52,49



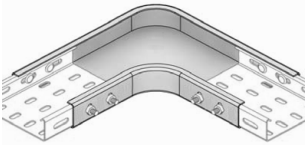
## AĞIR HİZMET BAĞLANTI ELEMANLARI Heavy Duty Straight Connectors



SİPARİŞ KODU Order Code	AÇIKLAMA Explanation	H (mm)	A(mm)	e(mm)	Fiyat(TL/ad) Price(TL/ad)
GMS040AEK1310	H:45 & e:1,0 mm Ağır Hizmet Ek Elemanı	45	195	1,0	0,95
GMS040AEK1315	H:45 & e:1,5 mm Ağır Hizmet Ek Elemanı	45	195	1,5	1,15
GMS060AEK1310	H:65 & e:1,0 mm Ağır Hizmet Ek Elemanı	65	195	1,0	0,99
GMS060AEK1315	H:65 & e:1,5 mm Ağır Hizmet Ek Elemanı	65	195	1,5	1,10

## AĞIR HİZMET KÖŞE DÖNÜŞ ELEMANLARI Heavy Duty 90 Bends

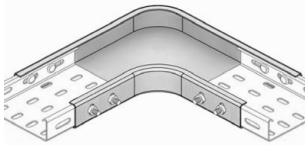
H: 40 mm



SİPARİŞ KODU Order Code	AÇIKLAMA Explanation	H (mm)	A(mm)	e(mm)	Fiyat(TL/ad) Price(TL/ad)
GMS050AKD04015	50x40x1,5 mm Ağır Hizmet Köşe Dönüş	40	50	1,5	6,90
GMS100AKD04015	100x40x1,5 mm Ağır Hizmet Köşe Dönüş	40	100	1,5	7,90
GMS150AKD04015	150x40x1,5 mm Ağır Hizmet Köşe Dönüş	40	150	1,5	9,84
GMS200AKD04015	200x40x1,5 mm Ağır Hizmet Köşe Dönüş	40	200	1,5	12,31
GMS250AKD04015	250x40x1,5 mm Ağır Hizmet Köşe Dönüş	40	250	1,5	15,52
GMS300AKD04020	300x40x2,0 mm Ağır Hizmet Köşe Dönüş	40	300	2,0	20,96
GMS400AKD04020	400x40x2,0 mm Ağır Hizmet Köşe Dönüş	40	400	2,0	29,65
GMS500AKD04020	500x40x2,0 mm Ağır Hizmet Köşe Dönüş	40	500	2,0	39,07
GMS600AKD04020	600x40x2,0 mm Ağır Hizmet Köşe Dönüş	40	600	2,0	51,33

## AĞIR HİZMET KÖŞE DÖNÜŞ ELEMANLARI Heavy Duty 90 Bends

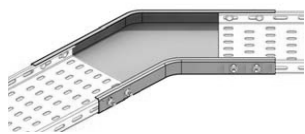
H: 60 mm



SİPARİŞ KODU Order Code	AÇIKLAMA Explanation	H (mm)	A(mm)	e(mm)	Fiyat(TL/ad) Price(TL/ad)
GMS050AKD06015	50x60x1,5 mm Ağır Hizmet Köşe Dönüş	60	50	1,5	7,57
GMS100AKD06015	100x60x1,5 mm Ağır Hizmet Köşe Dönüş	60	100	1,5	8,68
GMS150AKD06015	150x60x1,5 mm Ağır Hizmet Köşe Dönüş	60	150	1,5	10,72
GMS200AKD06015	200x60x1,5 mm Ağır Hizmet Köşe Dönüş	60	200	1,5	13,29
GMS250AKD06015	250x60x1,5 mm Ağır Hizmet Köşe Dönüş	60	250	1,5	16,60
GMS300AKD06020	300x60x2,0 mm Ağır Hizmet Köşe Dönüş	60	300	2,0	22,53
GMS400AKD06020	400x60x2,0 mm Ağır Hizmet Köşe Dönüş	60	400	2,0	31,54
GMS500AKD06020	500x60x2,0 mm Ağır Hizmet Köşe Dönüş	60	500	2,0	41,23
GMS600AKD06020	600x60x2,0 mm Ağır Hizmet Köşe Dönüş	60	600	2,0	52,91

## AĞIR HİZMET 45 DERECE KÖŞE DÖNÜŞ ELEMANLARI Heavy Duty 45 Bends

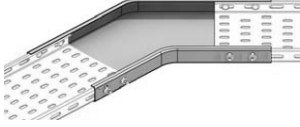
H: 40 mm



SİPARİŞ KODU Order Code	AÇIKLAMA Explanation	H (mm)	A(mm)	e(mm)	Fiyat(TL/ad) Price(TL/ad)
GMS050AAD04015	50x40x1,5 mm Ağır Hizmet 45 Derece Dönüş	40	50	1,5	11,47
GMS100AAD04015	100x40x1,5 mm Ağır Hizmet 45 Derece Dönüş	40	100	1,5	12,66
GMS150AAD04015	150x40x1,5 mm Ağır Hizmet 45 Derece Dönüş	40	150	1,5	15,63
GMS200AAD04015	200x40x1,5 mm Ağır Hizmet 45 Derece Dönüş	40	200	1,5	16,89
GMS250AAD04015	250x40x1,5 mm Ağır Hizmet 45 Derece Dönüş	40	250	1,5	21,31
GMS300AAD04020	300x40x2,0 mm Ağır Hizmet 45 Derece Dönüş	40	300	2,0	32,40
GMS400AAD04020	400x40x2,0 mm Ağır Hizmet 45 Derece Dönüş	40	400	2,0	38,01
GMS500AAD04020	500x40x2,0 mm Ağır Hizmet 45 Derece Dönüş	40	500	2,0	47,64
GMS600AAD04020	600x40x2,0 mm Ağır Hizmet 45 Derece Dönüş	40	600	2,0	57,65

**AĞIR HİZMET 45 DERECE KÖŞE DÖNÜŞ ELEMANLARI Heavy Duty 45 Bends**

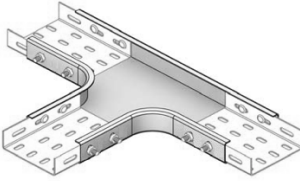
H: 60 mm



SİPARİŞ KODU Order Code	AÇIKLAMA Explanation	H (mm)	A(mm)	e(mm)	Fiyat(TL/ad) Price(TL/ad)
GMS050AAD06015	50x60x1,5 mm Ağır Hizmet 45 Derece Dönüş	60	50	1,5	17,12
GMS100AAD06015	100x60x1,5 mm Ağır Hizmet 45 Derece Dönüş	60	100	1,5	18,35
GMS150AAD06015	150x60x1,5 mm Ağır Hizmet 45 Derece Dönüş	60	150	1,5	19,68
GMS200AAD06015	200x60x1,5 mm Ağır Hizmet 45 Derece Dönüş	60	200	1,5	20,94
GMS250AAD06015	250x60x1,5 mm Ağır Hizmet 45 Derece Dönüş	60	250	1,5	22,64
GMS300AAD06020	300x60x2,0 mm Ağır Hizmet 45 Derece Dönüş	60	300	2,0	34,23
GMS400AAD06020	400x60x2,0 mm Ağır Hizmet 45 Derece Dönüş	60	400	2,0	44,31
GMS500AAD06020	500x60x2,0 mm Ağır Hizmet 45 Derece Dönüş	60	500	2,0	49,74
GMS600AAD06020	600x60x2,0 mm Ağır Hizmet 45 Derece Dönüş	60	600	2,0	59,86

**AĞIR HİZMET T DÖNÜŞ ELEMANLARI Heavy Duty Tee-Branches**

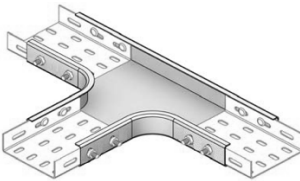
H: 40 mm



SİPARİŞ KODU Order Code	AÇIKLAMA Explanation	H (mm)	A(mm)	e(mm)	Fiyat(TL/ad) Price(TL/ad)
GMS050ATD04015	50x40x1,5 mm Ağır Hizmet T Dönüş	40	50	1,5	8,10
GMS100ATD04015	100x40x1,5 mm Ağır Hizmet T Dönüş	40	100	1,5	9,09
GMS150ATD04015	150x40x1,5 mm Ağır Hizmet T Dönüş	40	150	1,5	11,03
GMS200ATD04015	200x40x1,5 mm Ağır Hizmet T Dönüş	40	200	1,5	13,49
GMS250ATD04015	250x40x1,5 mm Ağır Hizmet T Dönüş	40	250	1,5	16,68
GMS300ATD04020	300x40x2,0 mm Ağır Hizmet T Dönüş	40	300	2,0	22,50
GMS400ATD04020	400x40x2,0 mm Ağır Hizmet T Dönüş	40	400	2,0	31,20
GMS500ATD04020	500x40x2,0 mm Ağır Hizmet T Dönüş	40	500	2,0	40,59
GMS600ATD04020	600x40x2,0 mm Ağır Hizmet T Dönüş	40	600	2,0	51,96

**AĞIR HİZMET T DÖNÜŞ ELEMANLARI Heavy Duty Tee-Branches**

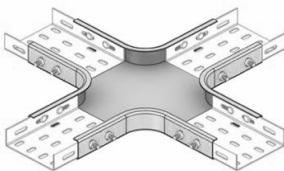
H: 60 mm



SİPARİŞ KODU Order Code	AÇIKLAMA Explanation	H (mm)	A(mm)	e(mm)	Fiyat(TL/ad) Price(TL/ad)
GMS050ATD06015	50x60x1,5 mm Ağır Hizmet T Dönüş	60	50	1,5	9,05
GMS100ATD06015	100x60x1,5 mm Ağır Hizmet T Dönüş	60	100	1,5	10,09
GMS150ATD06015	150x60x1,5 mm Ağır Hizmet T Dönüş	60	150	1,5	12,08
GMS200ATD06015	200x60x1,5 mm Ağır Hizmet T Dönüş	60	200	1,5	14,59
GMS250ATD06015	250x60x1,5 mm Ağır Hizmet T Dönüş	60	250	1,5	17,83
GMS300ATD06020	300x60x2,0 mm Ağır Hizmet T Dönüş	60	300	2,0	24,10
GMS400ATD06020	400x60x2,0 mm Ağır Hizmet T Dönüş	60	400	2,0	32,98
GMS500ATD06020	500x60x2,0 mm Ağır Hizmet T Dönüş	60	500	2,0	42,51
GMS600ATD06020	600x60x2,0 mm Ağır Hizmet T Dönüş	60	600	2,0	54,01

**AĞIR HİZMET DÖRTLÜ DÖNÜŞ ELEMANLARI Heavy Duty Crossings**

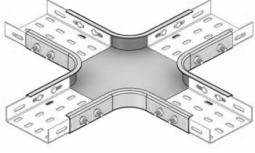
H: 40 mm



SİPARİŞ KODU Order Code	AÇIKLAMA Explanation	H (mm)	A(mm)	e(mm)	Fiyat(TL/ad) Price(TL/ad)
GMS050ADD04015	50x40x1,5 mm Ağır Hizmet Dörtlü Dönüş	40	50	1,5	9,43
GMS100ADD04015	100x40x1,5 mm Ağır Hizmet Dörtlü Dönüş	40	100	1,5	10,41
GMS150ADD04015	150x40x1,5 mm Ağır Hizmet Dörtlü Dönüş	40	150	1,5	12,59
GMS200ADD04015	200x40x1,5 mm Ağır Hizmet Dörtlü Dönüş	40	200	1,5	15,55
GMS250ADD04015	250x40x1,5 mm Ağır Hizmet Dörtlü Dönüş	40	250	1,5	18,40
GMS300ADD04020	300x40x2,0 mm Ağır Hizmet Dörtlü Dönüş	40	300	2,0	24,60
GMS400ADD04020	400x40x2,0 mm Ağır Hizmet Dörtlü Dönüş	40	400	2,0	33,70
GMS500ADD04020	500x40x2,0 mm Ağır Hizmet Dörtlü Dönüş	40	500	2,0	44,04
GMS600ADD04020	600x40x2,0 mm Ağır Hizmet Dörtlü Dönüş	40	600	2,0	53,28

## AĞIR HİZMET DÖRTLÜ DÖNÜŞ ELEMANLARI Heavy Duty Crossings

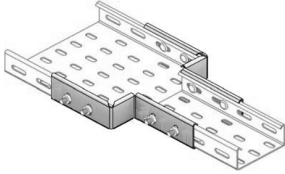
H: 60 mm



SİPARİŞ KODU Order Code	AÇIKLAMA Explanation	H (mm)	A(mm)	e(mm)	Fiyat(TL/ad) Price(TL/ad)
GMS050ADD06015	50x60x1,5 mm Ağır Hizmet Dörtlü Dönüş	60	50	1,5	10,57
GMS100ADD06015	100x60x1,5 mm Ağır Hizmet Dörtlü Dönüş	60	100	1,5	11,56
GMS150ADD06015	150x60x1,5 mm Ağır Hizmet Dörtlü Dönüş	60	150	1,5	13,73
GMS200ADD06015	200x60x1,5 mm Ağır Hizmet Dörtlü Dönüş	60	200	1,5	16,70
GMS250ADD06015	250x60x1,5 mm Ağır Hizmet Dörtlü Dönüş	60	250	1,5	19,55
GMS300ADD06020	300x60x2,0 mm Ağır Hizmet Dörtlü Dönüş	60	300	2,0	26,13
GMS400ADD06020	400x60x2,0 mm Ağır Hizmet Dörtlü Dönüş	60	400	2,0	35,27
GMS500ADD06020	500x60x2,0 mm Ağır Hizmet Dörtlü Dönüş	60	500	2,0	45,61
GMS600ADD06020	600x60x2,0 mm Ağır Hizmet Dörtlü Dönüş	60	600	2,0	54,85

## AĞIR HİZMET REDÜKSİYON ELEMANLARI Heavy Duty Reducing Angles

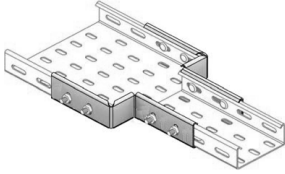
H: 40 mm



SİPARİŞ KODU Order Code	AÇIKLAMA Explanation	H (mm)	A(mm)	e(mm)	Fiyat(TL/ad) Price(TL/ad)
GMS025ARD04015	Ağır Hizmet Ortadan Redüksiyon	40	25	1,5	4,20
GMS050ARD04015	Ağır Hizmet Ortadan Redüksiyon	40	50	1,5	5,30
GMS100ARD04015	Ağır Hizmet Ortadan Redüksiyon	40	100	1,5	6,61
GMS150ARD04015	Ağır Hizmet Ortadan Redüksiyon	40	150	1,5	8,25
GMS200ARD04015	Ağır Hizmet Ortadan Redüksiyon	40	200	1,5	13,01
GMS250ARD04015	Ağır Hizmet Ortadan Redüksiyon	40	250	1,5	16,41

## AĞIR HİZMET REDÜKSİYON ELEMANLARI Heavy Duty Reducing Angles

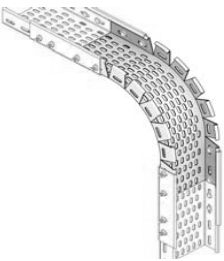
H: 60 mm



SİPARİŞ KODU Order Code	AÇIKLAMA Explanation	H (mm)	A(mm)	e(mm)	Fiyat(TL/ad) Price(TL/ad)
GMS025ARD06015	Ağır Hizmet Ortadan Redüksiyon	60	25	1,5	4,20
GMS050ARD06015	Ağır Hizmet Ortadan Redüksiyon	60	50	1,5	5,30
GMS100ARD06015	Ağır Hizmet Ortadan Redüksiyon	60	100	1,5	6,61
GMS150ARD06015	Ağır Hizmet Ortadan Redüksiyon	60	150	1,5	8,25
GMS200ARD06015	Ağır Hizmet Ortadan Redüksiyon	60	200	1,5	13,01
GMS250ARD06015	Ağır Hizmet Ortadan Redüksiyon	60	250	1,5	16,41

## AĞIR HİZMET İÇ-DIŞ BÜKEY ELEMANLARI Heavy Duty Vertical Adjustable Inside and Outside Bends


H: 40 mm



SİPARİŞ KODU Order Code	AÇIKLAMA Explanation	H (mm)	A(mm)	e(mm)	Fiyat(TL/ad) Price(TL/ad)
GMS050AID04015	50x40x1,5 mm Ağır Hizmet İç-Dış bükey	40	50	1,5	9,27
GMS100AID04015	100x40x1,5 mm Ağır Hizmet İç-Dış bükey	40	100	1,5	10,81
GMS150AID04015	150x40x1,5 mm Ağır Hizmet İç-Dış bükey	40	150	1,5	12,34
GMS200AID04015	200x40x1,5 mm Ağır Hizmet İç-Dış bükey	40	200	1,5	13,87
GMS250AID04015	250x40x1,5 mm Ağır Hizmet İç-Dış bükey	40	250	1,5	16,10
GMS300AID04020	300x40x2,0 mm Ağır Hizmet İç-Dış bükey	40	300	2,0	23,87
GMS400AID04020	400x40x2,0 mm Ağır Hizmet İç-Dış bükey	40	400	2,0	35,36
GMS500AID04020	500x40x2,0 mm Ağır Hizmet İç-Dış bükey	40	500	2,0	42,85
GMS600AID04020	600x40x2,0 mm Ağır Hizmet İç-Dış bükey	40	600	2,0	48,55

## AĞIR HİZMET İÇ-DIŞ BÜKEY ELEMANLARI Heavy Duty Vertical Adjustable Inside and Outside Bends

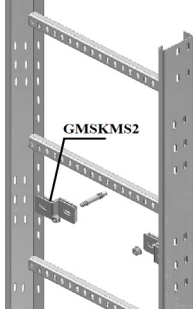
H: 60 mm



SİPARİŞ KODU Order Code	AÇIKLAMA Explanation	H (mm)	A(mm)	e(mm)	Fiyat(TL/ad) Price(TL/ad)
GMS050AID06015	50x60x1,5 mm Ağır Hizmet İç-Dış bükey	60	50	1,5	10,50
GMS100AID06015	100x60x1,5 mm Ağır Hizmet İç-Dış bükey	60	100	1,5	12,03
GMS150AID06015	150x60x1,5 mm Ağır Hizmet İç-Dış bükey	60	150	1,5	13,57
GMS200AID06015	200x60x1,5 mm Ağır Hizmet İç-Dış bükey	60	200	1,5	15,10
GMS250AID06015	250x60x1,5 mm Ağır Hizmet İç-Dış bükey	60	250	1,5	17,32
GMS300AID06020	300x60x2,0 mm Ağır Hizmet İç-Dış bükey	60	300	2,0	25,51
GMS400AID06020	400x60x2,0 mm Ağır Hizmet İç-Dış bükey	60	400	2,0	37,64
GMS500AID06020	500x60x2,0 mm Ağır Hizmet İç-Dış bükey	60	500	2,0	45,13
GMS600AID06020	600x60x2,0 mm Ağır Hizmet İç-Dış bükey	60	600	2,0	50,82

**KABLO MERDİVENLERİ** *Cable Ladders*

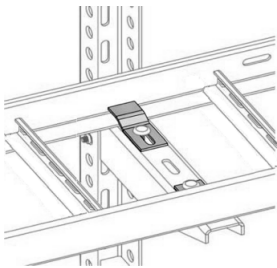
H: 40 mm



SİPARİŞ KODU Order Code	AÇIKLAMA Explanation	H (mm)	A(mm)	e(mm)	Fiyat(TL/mt) Price(TL/mt)
GMS100KM04010	100x40x1,0 mm Kablo Merdiveni	40	100	1,0	9,74
GMS100KM04015	100x40x1,5 mm Kablo Merdiveni	40	100	1,5	14,61
GMS150KM04010	150x40x1,0 mm Kablo Merdiveni	40	150	1,0	10,01
GMS150KM04015	150x40x1,5 mm Kablo Merdiveni	40	150	1,5	15,02
GMS200KM04010	200x40x1,0 mm Kablo Merdiveni	40	200	1,0	10,29
GMS200KM04015	200x40x1,5 mm Kablo Merdiveni	40	200	1,5	15,43
GMS250KM04010	250x40x1,0 mm Kablo Merdiveni	40	250	1,0	10,56
GMS250KM04015	250x40x1,5 mm Kablo Merdiveni	40	250	1,5	15,84
GMS300KM04015	300x40x1,5 mm Kablo Merdiveni	40	300	1,5	15,13
GMS300KM04020	300x40x2,0 mm Kablo Merdiveni	40	300	2,0	20,17
GMS400KM04015	400x40x1,5 mm Kablo Merdiveni	40	400	1,5	16,38
GMS400KM04020	400x40x2,0 mm Kablo Merdiveni	40	400	2,0	21,83
GMS500KM04015	500x40x1,5 mm Kablo Merdiveni	40	500	1,5	18,20
GMS500KM04020	500x40x2,0 mm Kablo Merdiveni	40	500	2,0	24,26
GMS600KM04015	600x40x1,5 mm Kablo Merdiveni	40	600	1,5	19,05
GMS600KM04020	600x40x2,0 mm Kablo Merdiveni	40	600	2,0	25,40

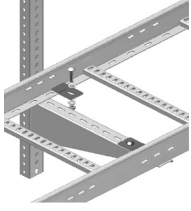
**KABLO MERDİVENLERİ** *Cable Ladders*

H: 70 mm



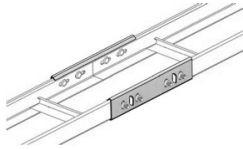
SİPARİŞ KODU Order Code	AÇIKLAMA Explanation	H (mm)	A(mm)	e(mm)	Fiyat(TL/mt) Price(TL/mt)
GMS100KM07010	100x70x1,0 mm Kablo Merdiveni	70	100	1,0	11,05
GMS100KM07015	100x70x1,5 mm Kablo Merdiveni	70	100	1,5	16,58
GMS150KM07010	150x70x1,0 mm Kablo Merdiveni	70	150	1,0	11,33
GMS150KM07015	150x70x1,5 mm Kablo Merdiveni	70	150	1,5	17,00
GMS200KM07010	200x70x1,0 mm Kablo Merdiveni	70	200	1,0	11,61
GMS200KM07015	200x70x1,5 mm Kablo Merdiveni	70	200	1,5	17,41
GMS250KM07010	250x70x1,0 mm Kablo Merdiveni	70	250	1,0	11,88
GMS250KM07015	250x70x1,5 mm Kablo Merdiveni	70	250	1,5	17,82
GMS300KM07015	300x70x1,5 mm Kablo Merdiveni	70	300	1,5	17,12
GMS300KM07020	300x70x2,0 mm Kablo Merdiveni	70	300	2,0	22,81
GMS400KM07015	400x70x1,5 mm Kablo Merdiveni	70	400	1,5	18,41
GMS400KM07020	400x70x2,0 mm Kablo Merdiveni	70	400	2,0	24,53
GMS500KM07015	500x70x1,5 mm Kablo Merdiveni	70	500	1,5	20,25
GMS500KM07020	500x70x2,0 mm Kablo Merdiveni	70	500	2,0	27,00
GMS600KM07015	600x70x1,5 mm Kablo Merdiveni	70	600	1,5	21,08
GMS600KM07020	600x70x2,0 mm Kablo Merdiveni	70	600	2,0	28,10

**KABLO MERDİVENİ SABİTLEME** *Cable Ladders Fixing*



SİPARİŞ KODU Order Code	AÇIKLAMA Explanation	H (mm)	A(mm)	e(mm)	Fiyat(TL/ad) Price(TL/ad)
GMSKMS1	Kablo Merdiveni Konsola Sabitleme Aparatı	70	30	2,0	0,5
GMSKMS2	Kablo Merdiveni Duvara Sabitleme Aparatı	80	30	2,0	0,6

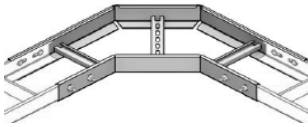
**KABLO MERDİVENİ BAĞLANTI ELEMANLARI** *Cable Ladder Straight Connectors*



SİPARİŞ KODU Order Code	AÇIKLAMA Explanation	H (mm)	A(mm)	e(mm)	Fiyat(TL/ad) Price(TL/ad)
GMS040MEK1310	H:45 & e:1,0 mm Kablo Merdiveni Ek Elemanı	40	195	1,0	1,14
GMS040MEK1315	H:45 & e:1,5 mm Kablo Merdiveni Ek Elemanı	40	195	1,5	1,72
GMS070MEK1315	H:75 & e:1,5 mm Kablo Merdiveni Ek Elemanı	70	195	1,5	1,82
GMS070MEK1320	H:75 & e:2,0 mm Kablo Merdiveni Ek Elemanı	70	195	2,0	2,42

**KABLO MERDİVENİ KÖŞE DÖNÜŞ ELEMANLARI** *Cable Ladder 90 Bends*

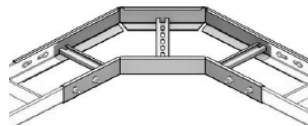
H: 40 mm



SİPARİŞ KODU Order Code	AÇIKLAMA Explanation	H (mm)	A(mm)	e(mm)	Fiyat(TL/ad) Price(TL/ad)
GMS050MKD04015	50x40x1,5 mm Kablo Merdiven Köşe Dönüş	40	50	1,5	8,79
GMS100MKD04015	100x40x1,5 mm Kablo Merdiven Köşe Dönüş	40	100	1,5	10,80
GMS150MKD04015	150x40x1,5 mm Kablo Merdiven Köşe Dönüş	40	150	1,5	13,03
GMS200MKD04015	200x40x1,5 mm Kablo Merdiven Köşe Dönüş	40	200	1,5	15,18
GMS250MKD04015	250x40x1,5 mm Kablo Merdiven Köşe Dönüş	40	250	1,5	17,29
GMS300MKD04020	300x40x2,0 mm Kablo Merdiven Köşe Dönüş	40	300	2,0	19,29
GMS400MKD04020	400x40x2,0 mm Kablo Merdiven Köşe Dönüş	40	400	2,0	22,26
GMS500MKD04020	500x40x2,0 mm Kablo Merdiven Köşe Dönüş	40	500	2,0	26,64
GMS600MKD04020	600x40x2,0 mm Kablo Merdiven Köşe Dönüş	40	600	2,0	28,41

**KABLO MERDİVENİ KÖŞE DÖNÜŞ ELEMANLARI** *Cable Ladder 90 Bends*

H: 70 mm



SİPARİŞ KODU Order Code	AÇIKLAMA Explanation	H (mm)	A(mm)	e(mm)	Fiyat(TL/ad) Price(TL/ad)
GMS050MKD07015	50x70x1,5 mm Kablo Merdiven Köşe Dönüş	70	50	1,5	11,05
GMS100MKD07015	100x70x1,5 mm Kablo Merdiven Köşe Dönüş	70	100	1,5	13,53
GMS150MKD07015	150x70x1,5 mm Kablo Merdiven Köşe Dönüş	70	150	1,5	16,00
GMS200MKD07015	200x70x1,5 mm Kablo Merdiven Köşe Dönüş	70	200	1,5	18,24
GMS250MKD07015	250x70x1,5 mm Kablo Merdiven Köşe Dönüş	70	250	1,5	21,00
GMS300MKD07020	300x70x2,0 mm Kablo Merdiven Köşe Dönüş	70	300	2,0	28,36
GMS400MKD07020	400x70x2,0 mm Kablo Merdiven Köşe Dönüş	70	400	2,0	31,23
GMS500MKD07020	500x70x2,0 mm Kablo Merdiven Köşe Dönüş	70	500	2,0	34,62
GMS600MKD07020	600x70x2,0 mm Kablo Merdiven Köşe Dönüş	70	600	2,0	38,63

**KABLO MERDİVENİ 45 DERECE KÖŞE DÖNÜŞ ELEMANLARI** Cable Ladder 45 Bends

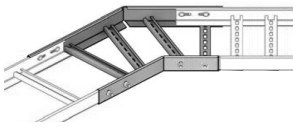
H: 40 mm



SİPARİŞ KODU Order Code	AÇIKLAMA Explanation	H (mm)	A(mm)	e(mm)	Fiyat(TL/ad) Price(TL/ad)
GMS050MAD04015	50x40x1,5 mm Kablo Merdiveni 45 Derece Dönüş	40	50	1,5	8,79
GMS100MAD04015	100x40x1,5 mm Kablo Merdiveni 45 Derece Dönüş	40	100	1,5	10,80
GMS150MAD04015	150x40x1,5 mm Kablo Merdiveni 45 Derece Dönüş	40	150	1,5	13,03
GMS200MAD04015	200x40x1,5 mm Kablo Merdiveni 45 Derece Dönüş	40	200	1,5	15,18
GMS250MAD04015	250x40x1,5 mm Kablo Merdiveni 45 Derece Dönüş	40	250	1,5	17,29
GMS300MAD04020	300x40x2,0 mm Kablo Merdiveni 45 Derece Dönüş	40	300	2,0	19,29
GMS400MAD04020	400x40x2,0 mm Kablo Merdiveni 45 Derece Dönüş	40	400	2,0	22,26
GMS500MAD04020	500x40x2,0 mm Kablo Merdiveni 45 Derece Dönüş	40	500	2,0	26,64
GMS600MAD04020	600x40x2,0 mm Kablo Merdiveni 45 Derece Dönüş	40	600	2,0	28,41

**KABLO MERDİVENİ 45 DERECE KÖŞE DÖNÜŞ ELEMANLARI** Cable Ladder 45 Bends

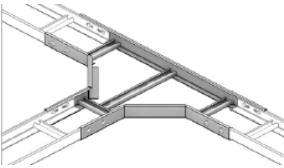
H: 70 mm



SİPARİŞ KODU Order Code	AÇIKLAMA Explanation	H (mm)	A(mm)	e(mm)	Fiyat(TL/ad) Price(TL/ad)
GMS050MAD07015	50x70x1,5 mm Kablo Merdiveni 45 Derece Dönüş	70	50	1,5	11,05
GMS100MAD07015	100x70x1,5 mm Kablo Merdiveni 45 Derece Dönüş	70	100	1,5	13,53
GMS150MAD07015	150x70x1,5 mm Kablo Merdiveni 45 Derece Dönüş	70	150	1,5	16,00
GMS200MAD07015	200x70x1,5 mm Kablo Merdiveni 45 Derece Dönüş	70	200	1,5	18,24
GMS250MAD07015	250x70x1,5 mm Kablo Merdiveni 45 Derece Dönüş	70	250	1,5	21,00
GMS300MAD07020	300x70x2,0 mm Kablo Merdiveni 45 Derece Dönüş	70	300	2,0	28,36
GMS400MAD07020	400x70x2,0 mm Kablo Merdiveni 45 Derece Dönüş	70	400	2,0	31,23
GMS500MAD07020	500x70x2,0 mm Kablo Merdiveni 45 Derece Dönüş	70	500	2,0	34,62
GMS600MAD07020	600x70x2,0 mm Kablo Merdiveni 45 Derece Dönüş	70	600	2,0	38,63

**KABLO MERDİVENİ T DÖNÜŞ ELEMANLARI** Cable Ladder Tee-Branched

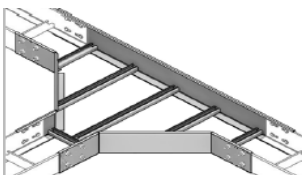
H: 40 mm



SİPARİŞ KODU Order Code	AÇIKLAMA Explanation	H (mm)	A(mm)	e(mm)	Fiyat(TL/ad) Price(TL/ad)
GMS050MTD04015	50x40x1,5 mm Kablo Merdiven T Dönüş	40	50	1,5	12,68
GMS100MTD04015	100x40x1,5 mm Kablo Merdiven T Dönüş	40	100	1,5	14,41
GMS150MTD04015	150x40x1,5 mm Kablo Merdiven T Dönüş	40	150	1,5	16,15
GMS200MTD04015	200x40x1,5 mm Kablo Merdiven T Dönüş	40	200	1,5	17,92
GMS250MTD04015	250x40x1,5 mm Kablo Merdiven T Dönüş	40	250	1,5	19,66
GMS300MTD04020	300x40x2,0 mm Kablo Merdiven T Dönüş	40	300	2,0	28,53
GMS400MTD04020	400x40x2,0 mm Kablo Merdiven T Dönüş	40	400	2,0	33,20
GMS500MTD04020	500x40x2,0 mm Kablo Merdiven T Dönüş	40	500	2,0	44,43
GMS600MTD04020	600x40x2,0 mm Kablo Merdiven T Dönüş	40	600	2,0	49,68

**KABLO MERDİVENİ T DÖNÜŞ ELEMANLARI** Cable Ladder Tee-Branched

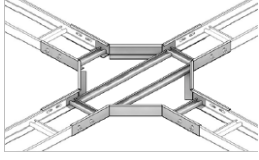
H: 70 mm



SİPARİŞ KODU Order Code	AÇIKLAMA Explanation	H (mm)	A(mm)	e(mm)	Fiyat(TL/ad) Price(TL/ad)
GMS050MTD07015	50x70x1,5 mm Kablo Merdiven T Dönüş	70	50	1,5	15,99
GMS100MTD07015	100x70x1,5 mm Kablo Merdiven T Dönüş	70	100	1,5	17,89
GMS150MTD07015	150x70x1,5 mm Kablo Merdiven T Dönüş	70	150	1,5	19,85
GMS200MTD07015	200x70x1,5 mm Kablo Merdiven T Dönüş	70	200	1,5	21,90
GMS250MTD07015	250x70x1,5 mm Kablo Merdiven T Dönüş	70	250	1,5	23,76
GMS300MTD07020	300x70x2,0 mm Kablo Merdiven T Dönüş	70	300	2,0	34,30
GMS400MTD07020	400x70x2,0 mm Kablo Merdiven T Dönüş	70	400	2,0	39,60
GMS500MTD07020	500x70x2,0 mm Kablo Merdiven T Dönüş	70	500	2,0	44,72
GMS600MTD07020	600x70x2,0 mm Kablo Merdiven T Dönüş	70	600	2,0	50,00

**KABLO MERDİVENİ DÖRTLÜ DÖNÜŞ ELEMANLARI** *Cable Ladder Crossings*

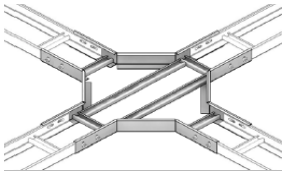
H: 40 mm



SİPARİŞ KODU Order Code	AÇIKLAMA Explanation	H (mm)	A(mm)	e(mm)	Fiyat(TL/ad) Price(TL/ad)
GMS050MDD04015	50x40x1,5 mm Kablo Merdiven Dörtlü Dönüş	40	50	1,5	16,02
GMS100MDD04015	100x40x1,5 mm Kablo Merdiven Dörtlü Dönüş	40	100	1,5	17,72
GMS150MDD04015	150x40x1,5 mm Kablo Merdiven Dörtlü Dönüş	40	150	1,5	19,34
GMS200MDD04015	200x40x1,5 mm Kablo Merdiven Dörtlü Dönüş	40	200	1,5	20,89
GMS250MDD04015	250x40x1,5 mm Kablo Merdiven Dörtlü Dönüş	40	250	1,5	22,65
GMS300MDD04020	300x40x2,0 mm Kablo Merdiven Dörtlü Dönüş	40	300	2,0	32,07
GMS400MDD04020	400x40x2,0 mm Kablo Merdiven Dörtlü Dönüş	40	400	2,0	36,29
GMS500MDD04020	500x40x2,0 mm Kablo Merdiven Dörtlü Dönüş	40	500	2,0	40,50
GMS600MDD04020	600x40x2,0 mm Kablo Merdiven Dörtlü Dönüş	40	600	2,0	44,82

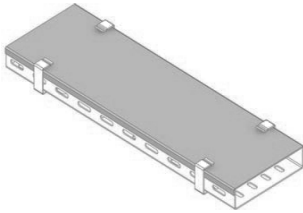
**KABLO MERDİVENİ DÖRTLÜ DÖNÜŞ ELEMANLARI** *Cable Ladder Crossings*

H: 70 mm



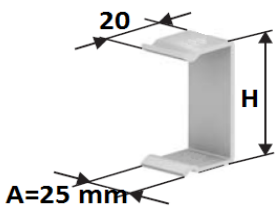
SİPARİŞ KODU Order Code	AÇIKLAMA Explanation	H (mm)	A(mm)	e(mm)	Fiyat(TL/ad) Price(TL/ad)
GMS050MDD07015	50x70x1,5 mm Kablo Merdiven Dörtlü Dönüş	70	50	1,5	20,35
GMS100MDD07015	100x70x1,5 mm Kablo Merdiven Dörtlü Dönüş	70	100	1,5	22,00
GMS150MDD07015	150x70x1,5 mm Kablo Merdiven Dörtlü Dönüş	70	150	1,5	23,60
GMS200MDD07015	200x70x1,5 mm Kablo Merdiven Dörtlü Dönüş	70	200	1,5	25,27
GMS250MDD07015	250x70x1,5 mm Kablo Merdiven Dörtlü Dönüş	70	250	1,5	26,96
GMS300MDD07020	300x70x2,0 mm Kablo Merdiven Dörtlü Dönüş	70	300	2,0	38,20
GMS400MDD07020	400x70x2,0 mm Kablo Merdiven Dörtlü Dönüş	70	400	2,0	42,64
GMS500MDD07020	500x70x2,0 mm Kablo Merdiven Dörtlü Dönüş	70	500	2,0	47,20
GMS600MDD07020	600x70x2,0 mm Kablo Merdiven Dörtlü Dönüş	70	600	2,0	51,58

**KABLO KANAL KAPAKLARI** *Cable Tray Covers*



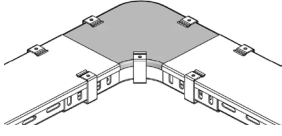
SİPARİŞ KODU Order Code	AÇIKLAMA Explanation	H (mm)	A(mm)	e(mm)	Fiyat(TL/mt) Price(TL/mt)
GMS050SKK1210	50x12x1,0 mm Kablo Kanal Kapağı	12	52	1,0	2,76
GMS100SKK1210	100x12x1,0 mm Kablo Kanal Kapağı	12	102	1,0	4,40
GMS150SKK1210	150x12x1,0 mm Kablo Kanal Kapağı	12	152	1,0	6,03
GMS200SKK1210	200x12x1,0 mm Kablo Kanal Kapağı	12	202	1,0	7,74
GMS250SKK1210	250x12x1,0 mm Kablo Kanal Kapağı	12	252	1,0	9,37
GMS300SKK1215	300x12x1,5 mm Kablo Kanal Kapağı	12	302	1,5	16,38
GMS400SKK1215	400x12x1,5 mm Kablo Kanal Kapağı	12	402	1,5	21,94
GMS500SKK1215	500x12x1,5 mm Kablo Kanal Kapağı	12	502	1,5	26,99
GMS600SKK1215	600x12x1,5 mm Kablo Kanal Kapağı	12	602	1,5	32,09

**KABLO KANAL KELEPÇELERİ** *Cover Clamps*



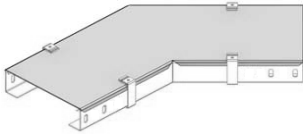
SİPARİŞ KODU Order Code	AÇIKLAMA Explanation	H (mm)	A(mm)	e(mm)	Fiyat(TL/mt) Price(TL/mt)
GMS040KLP	H:40 mm Kapak Kelepçesi	40	25	1,0	0,62
GMS050KLP	H:50 mm Kapak Kelepçesi	50	25	1,0	0,66
GMS060KLP	H:60 mm Kapak Kelepçesi	60	25	1,5	0,70
GMS070KLP	H:70 mm Kapak Kelepçesi	70	25	1,5	0,74
GMS100KLP	H:100 mm Kapak Kelepçesi	100	25	1,5	0,80

**KÖŞE DÖNÜŞ KAPAKLARI** Cover Bends 90



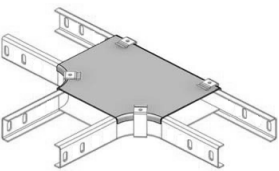
SİPARİŞ KODU Order Code	AÇIKLAMA Explanation	H (mm)	A(mm)	e(mm)	Fiyat(TL/mt) Price(TL/mt)
GMS050SKDK1210	50x12x1,0 mm Köşe Dönüş Kapağı	12	52	1,0	1,63
GMS100SKDK1210	100x12x1,0 mm Köşe Dönüş Kapağı	12	102	1,0	2,13
GMS150SKDK1210	150x12x1,0 mm Köşe Dönüş Kapağı	12	152	1,0	2,87
GMS200SKDK1210	200x12x1,0 mm Köşe Dönüş Kapağı	12	202	1,0	3,80
GMS250SKDK1210	250x12x1,0 mm Köşe Dönüş Kapağı	12	252	1,0	4,91
GMS300SKDK1215	300x12x1,5 mm Köşe Dönüş Kapağı	12	302	1,5	8,54
GMS400SKDK1215	400x12x1,5 mm Köşe Dönüş Kapağı	12	402	1,5	12,96
GMS500SKDK1215	500x12x1,5 mm Köşe Dönüş Kapağı	12	502	1,5	18,52
GMS600SKDK1215	600x12x1,5 mm Köşe Dönüş Kapağı	12	602	1,5	25,10

**45 DERECE KÖŞE DÖNÜŞ KAPAKLARI** Cover Bends 45



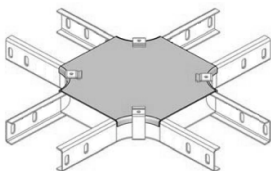
SİPARİŞ KODU Order Code	AÇIKLAMA Explanation	H (mm)	A(mm)	e(mm)	Fiyat(TL/mt) Price(TL/mt)
GMS050SADK1210	50x12x1,0 mm 45 Derece Köşe Dönüş Kapağı	12	52	1,0	1,63
GMS100SADK1210	100x12x1,0 mm 45 Derece Köşe Dönüş Kapağı	12	102	1,0	2,13
GMS150SADK1210	150x12x1,0 mm 45 Derece Köşe Dönüş Kapağı	12	152	1,0	2,87
GMS200SADK1210	200x12x1,0 mm 45 Derece Köşe Dönüş Kapağı	12	202	1,0	3,80
GMS250SADK1210	250x12x1,0 mm 45 Derece Köşe Dönüş Kapağı	12	252	1,0	4,91
GMS300SADK1215	300x12x1,5 mm 45 Derece Köşe Dönüş Kapağı	12	302	1,5	8,54
GMS400SADK1215	400x12x1,5 mm 45 Derece Köşe Dönüş Kapağı	12	402	1,5	12,96
GMS500SADK1215	500x12x1,5 mm 45 Derece Köşe Dönüş Kapağı	12	502	1,5	18,52
GMS600SADK1215	600x12x1,5 mm 45 Derece Köşe Dönüş Kapağı	12	602	1,5	25,10

**T DÖNÜŞ KAPAKLARI** Cover Tee-Branches



SİPARİŞ KODU Order Code	AÇIKLAMA Explanation	H (mm)	A(mm)	e(mm)	Fiyat(TL/mt) Price(TL/mt)
GMS050STDK1210	50x12x1,0 mm T Dönüş Kapağı	12	52	1,0	2,20
GMS100STDK1210	100x12x1,0 mm T Dönüş Kapağı	12	102	1,0	2,78
GMS150STDK1210	150x12x1,0 mm T Dönüş Kapağı	12	152	1,0	3,63
GMS200STDK1210	200x12x1,0 mm T Dönüş Kapağı	12	202	1,0	4,66
GMS250STDK1210	250x12x1,0 mm T Dönüş Kapağı	12	252	1,0	5,88
GMS300STDK1215	300x12x1,5 mm T Dönüş Kapağı	12	302	1,5	9,93
GMS400STDK1215	400x12x1,5 mm T Dönüş Kapağı	12	402	1,5	14,64
GMS500STDK1215	500x12x1,5 mm T Dönüş Kapağı	12	502	1,5	20,54
GMS600STDK1215	600x12x1,5 mm T Dönüş Kapağı	12	602	1,5	27,40

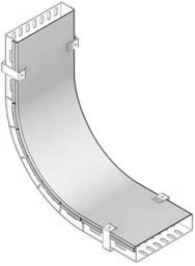
**DÖRTLÜ DÖNÜŞ KAPAKLARI** Cover Crossings




SİPARİŞ KODU Order Code	AÇIKLAMA Explanation	H (mm)	A(mm)	e(mm)	Fiyat(TL/mt) Price(TL/mt)
GMS050SDDK1210	50x12x1,0 mm Dörtlü Dönüş Kapağı	12	52	1,0	2,88
GMS100SDDK1210	100x12x1,0 mm Dörtlü Dönüş Kapağı	12	102	1,0	3,54
GMS150SDDK1210	150x12x1,0 mm Dörtlü Dönüş Kapağı	12	152	1,0	4,50
GMS200SDDK1210	200x12x1,0 mm Dörtlü Dönüş Kapağı	12	202	1,0	5,64
GMS250SDDK1210	250x12x1,0 mm Dörtlü Dönüş Kapağı	12	252	1,0	6,99
GMS300SDDK1215	300x12x1,5 mm Dörtlü Dönüş Kapağı	12	302	1,5	11,49
GMS400SDDK1215	400x12x1,5 mm Dörtlü Dönüş Kapağı	12	402	1,5	16,49
GMS500SDDK1215	500x12x1,5 mm Dörtlü Dönüş Kapağı	12	502	1,5	22,80
GMS600SDDK1215	600x12x1,5 mm Dörtlü Dönüş Kapağı	12	602	1,5	30,03

REDÜKSİYON KAPAKLARI *Cover Reducing*

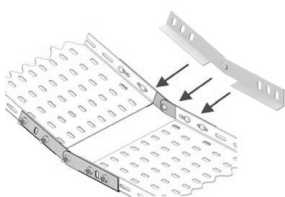
SİPARİŞ KODU Order Code	AÇIKLAMA Explanation	H (mm)	A(mm)	e(mm)	Fiyat(TL/mt) Price(TL/mt)
GMS100SRK1210	100x12x1,0 mm Redüksiyon Kapağı	12	102	1,0	2,76
GMS150SRK1210	150x12x1,0 mm Redüksiyon Kapağı	12	152	1,0	3,22
GMS200SRK1210	200x12x1,0 mm Redüksiyon Kapağı	12	202	1,0	3,85
GMS250SRK1210	250x12x1,0 mm Redüksiyon Kapağı	12	252	1,0	4,81
GMS300SRK1215	300x12x1,5 mm Redüksiyon Kapağı	12	302	1,5	7,23
GMS400SRK1215	400x12x1,5 mm Redüksiyon Kapağı	12	402	1,5	12,64
GMS500SRK1215	500x12x1,5 mm Redüksiyon Kapağı	12	502	1,5	18,07
GMS600SRK1215	600x12x1,5 mm Redüksiyon Kapağı	12	602	1,5	24,78

İÇ - DIŞ BÜKEY DÖNÜŞ KAPAKLARI *Vertical Adjustable Inside and Outside Bend Covers*

SİPARİŞ KODU Order Code	AÇIKLAMA Explanation	H (mm)	A(mm)	e(mm)	Fiyat(TL/mt) Price(TL/mt)
GMS050SIDK1210	50x12x1,0 mm İç-Dış Bükey Kapağı	12	52	1,0	4,78
GMS100SIDK1210	100x12x1,0 mm İç-Dış Bükey Kapağı	12	102	1,0	5,79
GMS150SIDK1210	150x12x1,0 mm İç-Dış Bükey Kapağı	12	152	1,0	6,80
GMS200SIDK1210	200x12x1,0 mm İç-Dış Bükey Kapağı	12	202	1,0	7,80
GMS250SIDK1210	250x12x1,0 mm İç-Dış Bükey Kapağı	12	252	1,0	9,28
GMS300SIDK1215	300x12x1,5 mm İç-Dış Bükey Kapağı	12	302	1,5	13,56
GMS400SIDK1215	400x12x1,5 mm İç-Dış Bükey Kapağı	12	402	1,5	18,55
GMS500SIDK1215	500x12x1,5 mm İç-Dış Bükey Kapağı	12	502	1,5	22,99
GMS600SIDK1215	600x12x1,5 mm İç-Dış Bükey Kapağı	12	602	1,5	26,10

SEPERATÖR *Separator*

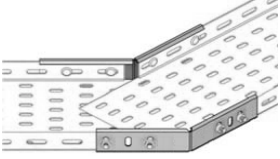
SİPARİŞ KODU Order Code	AÇIKLAMA Explanation	H (mm)	L(mm)	e(mm)	Fiyat(TL/mt) Price(TL/mt)
GMS040SPR1510	H:40 & e:1,0 mm Separatör	38	2500	1,0	2,31
GMS060SPR1510	H:60 & e:1,0 mm Separatör	58	2500	1,0	2,84

SEVİYE DEĞİŞTİRME ELEMANI *Level Change*

SİPARİŞ KODU Order Code	AÇIKLAMA Explanation	H (mm)	L(mm)	e(mm)	Fiyat(TL/mt) Price(TL/mt)
GMS040SDE1515	H:40 & e:1,5 mm Seviye Değişirme Elemanı	38	150	1,5	3,09
GMS060SDE1515	H:60 & e:1,5 mm Seviye Değişirme Elemanı	58	150	1,5	4,08

YATAY SEVİYE DEĞİŞTİRME ELEMANI *Vertical Level Change*

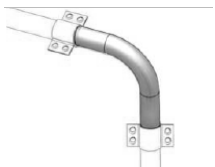
SİPARİŞ KODU Order Code	AÇIKLAMA Explanation	H (mm)	L(mm)	e(mm)	Fiyat(TL/mt) Price(TL/mt)
GMS040YDE1515	H:40 & e:1,5 mm Yatay Seviye Değişirme Elemanı	38	250	1,5	2,92
GMS060YDE1515	H:60 & e:1,5 mm Yatay Seviye Değişirme Elemanı	58	250	1,5	3,85

BORULAR *Pipes*

SİPARİŞ KODU Order Code	AÇIKLAMA Explanation	R (mm)	L(mm)	e(mm)	Fiyat(TL/mt) Price(TL/mt)
GMS025B	R:25 & e:1,0 mm Boru	25	3000	1,0	0,594
GMS042B	R:42 & e:1,5 mm Boru	42	3000	1,5	1,500

BORU EK ELEMANLARI *Pipes Straight Connectors*

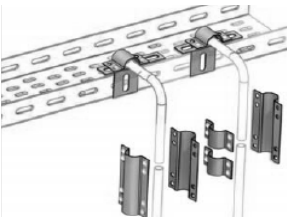
SİPARİŞ KODU Order Code	AÇIKLAMA Explanation	R (mm)	L(mm)	e(mm)	Fiyat(TL/ad) Price(TL/ad)
GMS025BEK	R:25 & e:1,0 mm Boru Ek Elemanı	25	65	1,5	2,32
GMS042BEK	R:42 & e:1,5 mm Boru Ek Elemanı	42	65	1,5	3,42

BORU KÖŞE DÖNÜŞ *Pipes 90 Bends*

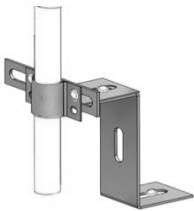
SİPARİŞ KODU Order Code	AÇIKLAMA Explanation	A (mm)	r(mm)	e(mm)	Fiyat(TL/ad) Price(TL/ad)
GMS025BKD	R:25 & e:1,0 mm Boru Köşe Dönüş	25	160	1,5	4,33
GMS042BKD	R:42 & e:1,5 mm Boru Köşe Dönüş	42	240	1,5	7,67

DUVARA TESPİT ELEMANI *Pipes Fixing Croshets*

SİPARİŞ KODU Order Code	AÇIKLAMA Explanation	L (mm)	A(mm)	e(mm)	Fiyat(TL/ad) Price(TL/ad)
GMS025BSE	R:25 & e:1,0 mm Boruyu Duvara Sabitleme Elemanı	30	25	1,5	3,02
GMS042BSE	R:42 & e:1,5 mm Boruyu Duvara Sabitleme Elemanı	30	42	1,5	4,15

KANALA TESPİT ELEMANI *Pipes Fixing Croshets*

SİPARİŞ KODU Order Code	AÇIKLAMA Explanation	L (mm)	A(mm)	e(mm)	Fiyat(TL/ad) Price(TL/ad)
GMSBSE1	e:1,5 mm Boruyu Kanala Sabitleme Elemanı	100	60	1,5	3,12

YERE TESPİT ELEMANI *Ground Fixing Croshets*

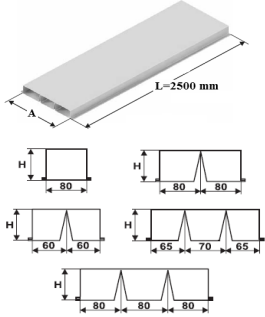
SİPARİŞ KODU Order Code	AÇIKLAMA Explanation	L (mm)	A(mm)	e(mm)	Fiyat(TL/ad) Price(TL/ad)
GMSBSE2	e:1,5 mm Boruyu Yere Sabitleme Elemanı	100	60	1,5	3,32

LASTİKLİ BORU KELEPÇESİ *Pipe Clamps with Rubber*

SİPARİŞ KODU Order Code	AÇIKLAMA Explanation	H (mm)	A(mm)	e(mm)	Fiyat(TL/ad) Price(TL/ad)
GMSLBK2	3/4" Boru Kelepçesi	25-32	26,9	M8	1,3
GMSLBK3	1" Boru Kelepçesi	28-38	33,7	M8	1,5
GMSLBK6	2" Boru Kelepçesi	55-65	60,3	M8	2,2

**DÖŞEME ALTI KABLO KANALI** *Underfloor Cable Trays*

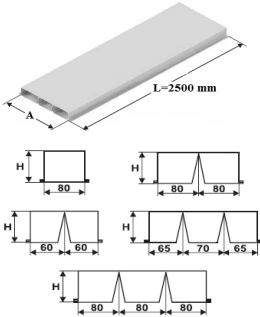
H: 30 mm



SİPARİŞ KODU Order Code	AÇIKLAMA Explanation	H (mm)	A(mm)	e(mm)	Fiyat(TL/ad) Price(TL/ad)
GMS080DAK03012	80x30x1,2 mm Döşeme Altı Kablo Kanalı	30	80	1,2	17,55
GMS080DAK03015	80x30x1,5 mm Döşeme Altı Kablo Kanalı	30	80	1,5	21,94
GMS120DAK03012	120x30x1,2 mm Döşeme Altı Kablo Kanalı	30	120	1,2	20,99
GMS120DAK03015	120x30x1,5 mm Döşeme Altı Kablo Kanalı	30	120	1,5	26,24
GMS160DAK03012	160x30x1,2 mm Döşeme Altı Kablo Kanalı	30	160	1,2	24,43
GMS160DAK03015	160x30x1,5 mm Döşeme Altı Kablo Kanalı	30	160	1,5	30,54
GMS200DAK03012	200x30x1,2 mm Döşeme Altı Kablo Kanalı	30	200	1,2	27,87
GMS200DAK03015	200x30x1,5 mm Döşeme Altı Kablo Kanalı	30	200	1,5	34,84
GMS240DAK03012	240x30x1,2 mm Döşeme Altı Kablo Kanalı	30	240	1,2	31,31
GMS240DAK03015	240x30x1,5 mm Döşeme Altı Kablo Kanalı	30	240	1,5	39,14

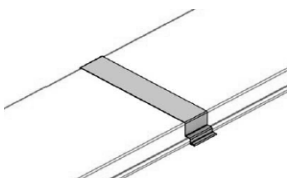
**DÖŞEME ALTI KABLO KANALI** *Underfloor Cable Trays*

H: 40 mm



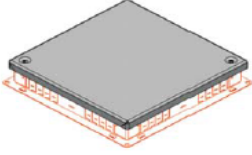
SİPARİŞ KODU Order Code	AÇIKLAMA Explanation	H (mm)	A(mm)	e(mm)	Fiyat(TL/ad) Price(TL/ad)
GMS080DAK04012	80x40x1,2 mm Döşeme Altı Kablo Kanalı	40	80	1,2	18,84
GMS080DAK04015	80x40x1,5 mm Döşeme Altı Kablo Kanalı	40	80	1,5	23,55
GMS120DAK04012	120x40x1,2 mm Döşeme Altı Kablo Kanalı	40	120	1,2	22,28
GMS120DAK04015	120x40x1,5 mm Döşeme Altı Kablo Kanalı	40	120	1,5	27,85
GMS160DAK04012	160x40x1,2 mm Döşeme Altı Kablo Kanalı	40	160	1,2	25,72
GMS160DAK04015	160x40x1,5 mm Döşeme Altı Kablo Kanalı	40	160	1,5	32,15
GMS200DAK04012	200x40x1,2 mm Döşeme Altı Kablo Kanalı	40	200	1,2	29,16
GMS200DAK04015	200x40x1,5 mm Döşeme Altı Kablo Kanalı	40	200	1,5	36,45
GMS240DAK04012	240x40x1,2 mm Döşeme Altı Kablo Kanalı	40	240	1,2	32,60
GMS240DAK04015	240x40x1,5 mm Döşeme Altı Kablo Kanalı	40	240	1,5	40,75

**DÖŞEME ALTI KABLO KANALI EK ELEMANI** *Underfloor Cable Tray Straight Connectors*



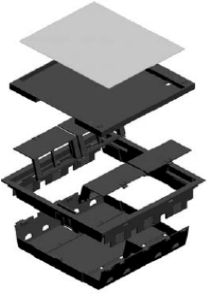
SİPARİŞ KODU Order Code	AÇIKLAMA Explanation	H (mm)	A(mm)	e(mm)	Fiyat(TL/ad) Price(TL/ad)
GMS080DAEK04012	Döşeme Altı Kablo Kanalı Ek Elemanı	40	80	1,2	4,07
GMS120DAEK04012	Döşeme Altı Kablo Kanalı Ek Elemanı	40	120	1,2	4,23
GMS160DAEK04012	Döşeme Altı Kablo Kanalı Ek Elemanı	40	160	1,2	4,39
GMS200DAEK04012	Döşeme Altı Kablo Kanalı Ek Elemanı	40	200	1,2	4,55
GMS240DAEK04012	Döşeme Altı Kablo Kanalı Ek Elemanı	40	240	1,2	4,71

## DÖŞEME ALTI BUAT *Underfloor Junction Box*



SİPARİŞ KODU Order Code	AÇIKLAMA Explanation	H (mm)	A(mm)	e(mm)	Fiyat(TL/ad) Price(TL/ad)
GMS240DAB	Döşeme Altı Buat	65	360	1,2	28,5
GMS240DAKB	Döşeme Altı Kapaklı Buat	65	360	1,2	29,5

## DÖŞEME ALTI PRİZ KUTUSU *Underfloor Socket Box*





SİPARİŞ KODU Order Code	AÇIKLAMA Explanation	H (mm)	A(mm)	Priz(ad)	Fiyat(TL/ad) Price(TL/ad)
GMS240DAPK	Döşeme Altı Priz Kutusu	65	270	8	32,5

## TOPRAKLAMA DAĞITIM KLEMENSLERİ *Earthing Clamps*



SİPARİŞ KODU Order Code	AÇIKLAMA Explanation	Q (mm)	A(mm)	e(mm)	Fiyat(TL/ad) Price(TL/ad)
GMS116TDK	Demirden-Şeride Bağlantı Klemensi Q16-35mm	16	60	2,0	2,20
GMS118TDK	Demirden-Şeride Bağlantı Klemensi Q18-35mm	18	60	2,0	2,20
GMS120TDK	Demirden-Şeride Bağlantı Klemensi Q20-35mm	20	60	2,0	2,20
GMS230TDK	Şeritten-Şeride Bağlantı Klemensi 35mm-35mm	35	60	2,0	2,20
GMS216TDK	Demirden-Demire Bağlantı Klemensi Q16-Q16	16	60	2,0	2,20
GMS218TDK	Demirden-Demire Bağlantı Klemensi Q18-Q18	18	60	2,0	2,20
GMS220TDK	Demirden-Demire Bağlantı Klemensi Q20-Q20	20	60	2,0	2,20
GMS231TDK	Demir ve Şerit Bağlantı Klemensi Q20-35mm	20	60	2,0	2,20
GMS100TGL15	L:1000 & 500 mm e:1,5 mm Galvaniz Levha	500	1000	1,5	21,52
GMS100TGL20	L:1000 & 500 mm e:2,0 mm Galvaniz Levha	500	1000	2,0	28,69



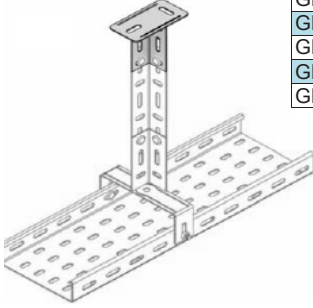
## SİGORTA RAYI ve TAŞIYICILARI *Fuse Rail And Carriers*



SİPARİŞ KODU Order Code	AÇIKLAMA Explanation	H (mm)	A(mm)	e(mm)	Fiyat(TL/ad) Price(TL/ad)
GMS300SR	300 mm Sigorta Rayı	300	35	1,0	0,90
GMS500SR	500 mm Sigorta Rayı	500	35	1,0	1,25
GMS1000SR	1000 mm Sigorta Rayı	1000	35	1,0	2,22
GMS040SRT	40 mm Sigorta Rayı Taşıyıcı	40	30	1,5	1,25
GMS060SRT	60 mm Sigorta Rayı Taşıyıcı	60	30	1,5	1,55
GMS100SRT	100 mm Sigorta Rayı Taşıyıcı	100	30	1,5	1,95

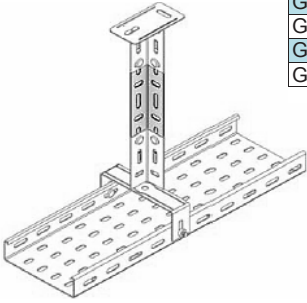
**L TAVAN MONTAJ ELEMANLAR** *L Profile Support Components*

SİPARİŞ KODU Order Code	AÇIKLAMA Explanation	H (mm)	A(mm)	e(mm)	Fiyat(TL/ad) Price(TL/ad)
GMS150LTM15	150 mm L Tavan Montaj Elemanı	150	38	1,5	2,73
GMS200LTM15	200 mm L Tavan Montaj Elemanı	200	38	1,5	3,10
GMS250LTM15	250 mm L Tavan Montaj Elemanı	250	38	1,5	3,86
GMS300LTM15	300 mm L Tavan Montaj Elemanı	300	38	1,5	4,20
GMS400LTM15	400 mm L Tavan Montaj Elemanı	400	38	2,0	6,48
GMS500LTM15	500 mm L Tavan Montaj Elemanı	500	38	2,0	7,84
GMS600LTM15	600 mm L Tavan Montaj Elemanı	600	38	2,0	9,34



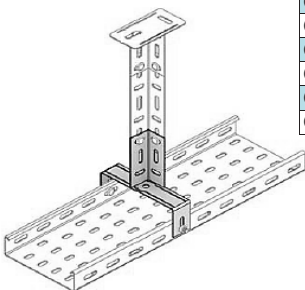
**L TAŞIYICI PROFİL** *L Support Profile*

SİPARİŞ KODU Order Code	AÇIKLAMA Explanation	H (mm)	A(mm)	e(mm)	Fiyat(TL/ad) Price(TL/ad)
GMS050LTP15	500 mm L Taşıyıcı Profil	500	38	1,5	3,35
GMS100LTP15	1000 mm L Taşıyıcı Profil	1000	38	1,5	6,37
GMS150LTP15	1500 mm L Taşıyıcı Profil	1500	38	1,5	8,92
GMS200LTP15	2000 mm L Taşıyıcı Profil	2000	38	1,5	11,46
GMS250LTP15	2500 mm L Taşıyıcı Profil	2500	38	1,5	14,84



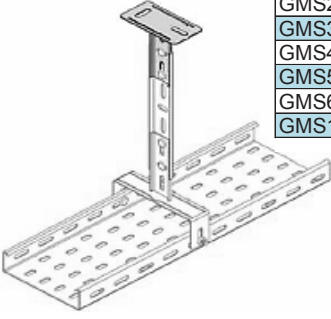
**L KANAL ASKI** *L Tray Support*

SİPARİŞ KODU Order Code	AÇIKLAMA Explanation	H (mm)	A(mm)	e(mm)	Fiyat(TL/ad) Price(TL/ad)
GMS050LKA15	50 mm L Kanal Askı	180	50	1,5	2,62
GMS100LKA15	100 mm L Kanal Askı	180	100	1,5	3,19
GMS150LKA15	150 mm L Kanal Askı	180	150	1,5	3,32
GMS200LKA15	200 mm L Kanal Askı	180	200	1,5	3,58
GMS250LKA20	250 mm L Kanal Askı	190	250	2,0	6,17
GMS300LKA20	300 mm L Kanal Askı	190	300	2,0	6,53
GMS400LKA20	400 mm L Kanal Askı	190	400	2,0	7,53



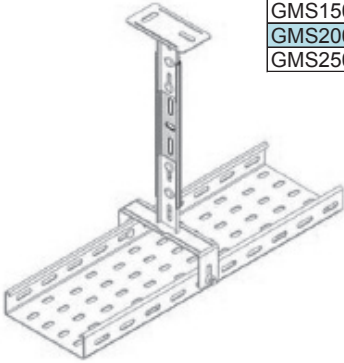
**U TAVAN MONTAJ ELEMANLARI** *U Profile Support Components*

SİPARİŞ KODU Order Code	AÇIKLAMA Explanation	H (mm)	A(mm)	e(mm)	Fiyat(TL/ad) Price(TL/ad)
GMS150UTM15	150 mm U Tavan Montaj Elemanı	150	38	1,5	3,45
GMS200UTM15	200 mm U Tavan Montaj Elemanı	200	38	1,5	3,82
GMS250UTM15	250 mm U Tavan Montaj Elemanı	250	38	1,5	4,12
GMS300UTM15	300 mm U Tavan Montaj Elemanı	300	38	1,5	4,60
GMS400UTM15	400 mm U Tavan Montaj Elemanı	400	38	2,0	7,27
GMS500UTM15	500 mm U Tavan Montaj Elemanı	500	38	2,0	9,09
GMS600UTM15	600 mm U Tavan Montaj Elemanı	600	38	2,0	9,80
GMS1000UTM15	1000 mm U Tavan Montaj Elemanı	1000	38	2,0	12,64



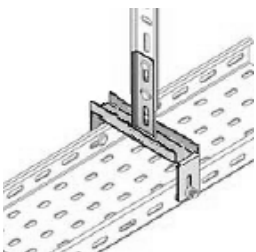
**U TAŞIYICI PROFİL** *U Support Profile*

SİPARİŞ KODU Order Code	AÇIKLAMA Explanation	H (mm)	A(mm)	e(mm)	Fiyat(TL/ad) Price(TL/ad)
GMS050UTP15	500 mm U Taşıyıcı Profil	500	40	1,5	4,44
GMS100UTP15	1000 mm U Taşıyıcı Profil	1000	40	1,5	8,53
GMS150UTP15	1500 mm U Taşıyıcı Profil	1500	40	1,5	12,70
GMS200UTP15	2000 mm U Taşıyıcı Profil	2000	40	1,5	16,48
GMS250UTP15	2500 mm U Taşıyıcı Profil	2500	40	1,5	20,12



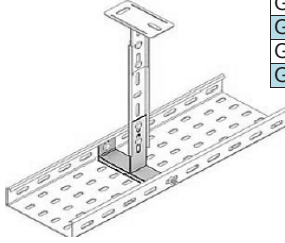
**U KANAL ASKI** *U Tray Support*

SİPARİŞ KODU Order Code	AÇIKLAMA Explanation	H (mm)	A(mm)	e(mm)	Fiyat(TL/ad) Price(TL/ad)
GMS050UKA15	50 mm U Kanal Askı	180	50	1,5	3,67
GMS100UKA15	100 mm U Kanal Askı	180	100	1,5	3,82
GMS150UKA15	150 mm U Kanal Askı	180	150	1,5	3,97
GMS200UKA15	200 mm U Kanal Askı	180	200	1,5	4,12
GMS250UKA20	250 mm U Kanal Askı	190	250	2,0	8,93
GMS300UKA20	300 mm U Kanal Askı	190	300	2,0	9,60
GMS400UKA20	400 mm U Kanal Askı	190	400	2,0	10,09



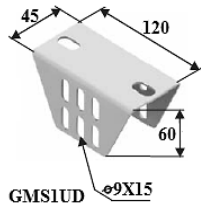
**I KANAL ASKI | Tray Support**

H: 40 mm

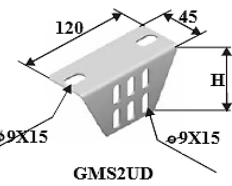


SİPARİŞ KODU Order Code	AÇIKLAMA Explanation	H (mm)	A(mm)	e(mm)	Fiyat(TL/ad) Price(TL/ad)
GMS050IKA04015	50 mm I Kanal Askı	38	50	1,5	2,52
GMS100IKA04015	100 mm I Kanal Askı	38	100	1,5	3,09
GMS150IKA04015	150 mm I Kanal Askı	38	150	1,5	3,23
GMS200IKA04015	200 mm I Kanal Askı	38	200	1,5	3,48
GMS250IKA04020	250 mm I Kanal Askı	38	250	2,0	6,07
GMS300IKA04020	300 mm I Kanal Askı	38	300	2,0	6,43

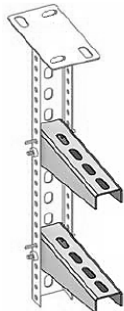
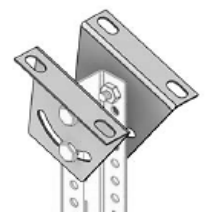
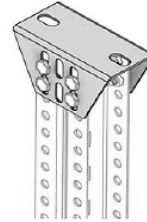
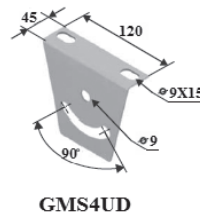
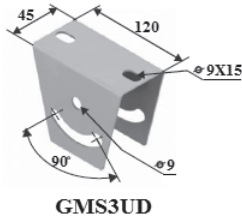
**U DESTEKLER ve BAĞLANTI PARÇALAR | U-Supports and Head Plates**



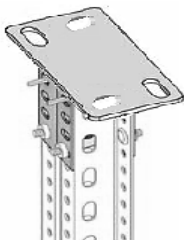
SİPARİŞ KODU Order Code	AÇIKLAMA Explanation	H (mm)	A(mm)	e(mm)	Fiyat(TL/ad) Price(TL/ad)
GMS1UD15	U Profil Tavan Montaj Elemanı	60	120	1,5	2,42
GMS2UD15	U Profil Tavan Montaj Elemanı	60	120	1,5	4,82



SİPARİŞ KODU Order Code	AÇIKLAMA Explanation	H (mm)	A(mm)	e(mm)	Fiyat(TL/ad) Price(TL/ad)
GMS3UD15	U Profil Tavan Montaj Elemanı	60	120	1,5	5,00
GMS4UD15	U Profil Tavan Montaj Elemanı	60	120	1,5	4,96

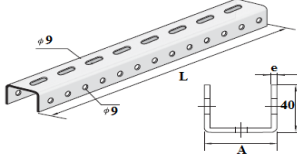


SİPARİŞ KODU Order Code	AÇIKLAMA Explanation	H (mm)	A(mm)	e(mm)	Fiyat(TL/ad) Price(TL/ad)
GMS1150TI20	150 mm U Profil Tekli Tavan İniş Elemanı	150	45	2,0	5,47
GMS1200TI20	200 mm U Profil Tekli Tavan İniş Elemanı	200	42	2,0	7,56
GMS1250TI20	250 mm U Profil Tekli Tavan İniş Elemanı	250	42	2,0	9,12
GMS1300TI20	300 mm U Profil Tekli Tavan İniş Elemanı	300	42	2,0	9,60
GMS1400TI20	400 mm U Profil Tekli Tavan İniş Elemanı	400	42	2,0	10,53
GMS1500TI20	500 mm U Profil Tekli Tavan İniş Elemanı	500	42	2,0	11,85
GMS1600TI20	600 mm U Profil Tekli Tavan İniş Elemanı	600	42	2,0	12,60
GMS11000TI20	1000 mm U Profil Tekli Tavan İniş Elemanı	1000	42	2,0	17,60

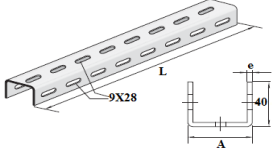


SİPARİŞ KODU Order Code	AÇIKLAMA Explanation	H (mm)	A(mm)	e(mm)	Fiyat(TL/ad) Price(TL/ad)
GMS2150TI20	150 mm U Profil Çiftli Tavan İniş Elemanı	150	45	2,0	9,20
GMS2200TI20	200 mm U Profil Çiftli Tavan İniş Elemanı	200	42	2,0	9,93
GMS2250TI20	250 mm U Profil Çiftli Tavan İniş Elemanı	250	42	2,0	10,83
GMS2300TI20	300 mm U Profil Çiftli Tavan İniş Elemanı	300	42	2,0	12,56
GMS2400TI20	400 mm U Profil Çiftli Tavan İniş Elemanı	400	42	2,0	13,65
GMS2500TI20	500 mm U Profil Çiftli Tavan İniş Elemanı	500	42	2,0	15,68
GMS2600TI20	600 mm U Profil Çiftli Tavan İniş Elemanı	600	42	2,0	17,16
GMS21000TI20	1000 mm U Profil Çiftli Tavan İniş Elemanı	1000	42	2,0	22,16

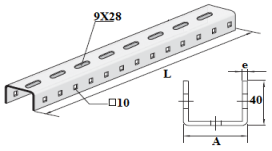
## U DESTEKLER ve BAĞLANTI PARÇALAR U-Supports and Head Plates



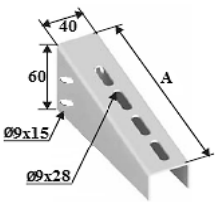
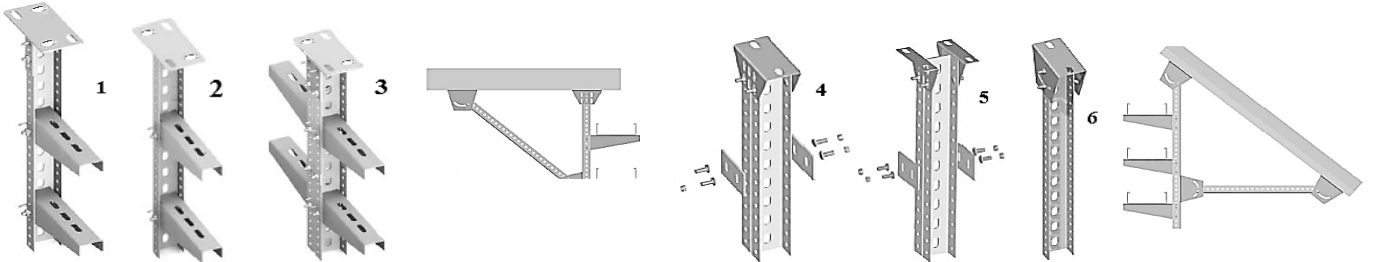
SİPARİŞ KODU Order Code	AÇIKLAMA Explanation	L (mm)	A(mm)	e(mm)	Fiyat(TL/ad) Price(TL/ad)
GMS050UGP120	500 mm U Geçmeli Taşıyıcı Profil	500	42	2,0	4,13
GMS100UGP120	1000 mm U Geçmeli Taşıyıcı Profil	1000	42	2,0	12,89
GMS150UGP120	1500 mm U Geçmeli Taşıyıcı Profil	1500	42	2,0	15,88
GMS200UGP120	2000 mm U Geçmeli Taşıyıcı Profil	2000	42	2,0	24,72
GMS250UGP120	2500 mm U Geçmeli Taşıyıcı Profil	2500	42	2,0	33,61



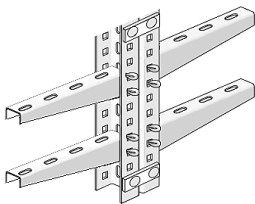
GMS050UGP220	500 mm U Geçmeli Taşıyıcı Profil	500	42	2,0	4,13
GMS100UGP220	1000 mm U Geçmeli Taşıyıcı Profil	1000	42	2,0	12,89
GMS150UGP220	1500 mm U Geçmeli Taşıyıcı Profil	1500	42	2,0	15,88
GMS200UGP220	2000 mm U Geçmeli Taşıyıcı Profil	2000	42	2,0	24,72
GMS250UGP220	2500 mm U Geçmeli Taşıyıcı Profil	2500	42	2,0	33,61



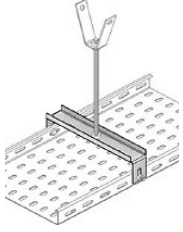
GMS050UGP320	500 mm U Geçmeli Taşıyıcı Profil	500	42	2,0	4,13
GMS100UGP320	1000 mm U Geçmeli Taşıyıcı Profil	1000	42	2,0	12,89
GMS150UGP320	1500 mm U Geçmeli Taşıyıcı Profil	1500	42	2,0	15,88
GMS200UGP320	2000 mm U Geçmeli Taşıyıcı Profil	2000	42	2,0	24,72
GMS250UGP320	2500 mm U Geçmeli Taşıyıcı Profil	2500	42	2,0	33,61



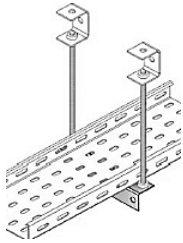
SİPARİŞ KODU Order Code	AÇIKLAMA Explanation	H (mm)	A(mm)	e(mm)	Fiyat(TL/ad) Price(TL/ad)
GMS050UGK15	50 mm U Profil Geçmeli Konsol	60	90	1,5	2,65
GMS100UGK15	100 mm U Profil Geçmeli Konsol	60	140	1,5	3,24
GMS150UGK15	150 mm U Profil Geçmeli Konsol	60	190	1,5	3,89
GMS200UGK15	200 mm U Profil Geçmeli Konsol	60	240	1,5	4,55
GMS250UGK15	250 mm U Profil Geçmeli Konsol	60	290	1,5	5,24
GMS300UGK20	300 mm U Profil Geçmeli Konsol	60	340	2,0	7,88
GMS400UGK20	400 mm U Profil Geçmeli Konsol	60	440	2,0	8,72
GMS500UGK20	500 mm U Profil Geçmeli Konsol	60	540	2,0	9,60
GMS600UGK20	600 mm U Profil Geçmeli Konsol	60	640	2,0	10,63



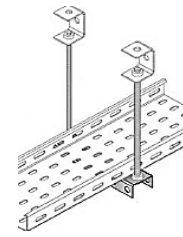
**TIJLİ KANAL TAŞIYICILAR** *Threaded Road*



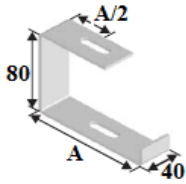
SİPARİŞ KODU Order Code	AÇIKLAMA Explanation	H (mm)	A(mm)	e(mm)	Fiyat(TL/ad) Price(TL/ad)
GMS050TKT15	50 mm Tijli Kanal Taşıyıcı	60	50	1,5	1,53
GMS100TKT15	100 mm Tijli Kanal Taşıyıcı	60	100	1,5	1,73
GMS150TKT15	150 mm Tijli Kanal Taşıyıcı	60	150	1,5	1,93
GMS200TKT15	200 mm Tijli Kanal Taşıyıcı	60	200	1,5	2,13
GMS250TKT20	250 mm Tijli Kanal Taşıyıcı	60	250	2,0	4,97
GMS300TKT20	300 mm Tijli Kanal Taşıyıcı	60	300	2,0	6,13
GMS400TKT20	400 mm Tijli Kanal Taşıyıcı	60	400	2,0	7,27



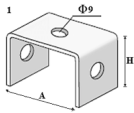
SİPARİŞ KODU Order Code	AÇIKLAMA Explanation	H (mm)	A(mm)	e(mm)	Fiyat(TL/ad) Price(TL/ad)
GMS050TKTL15	100 mm Tijli Kanal Taşıyıcı ( L Tipi )	40	100	1,5	1,49
GMS100TKTL15	150 mm Tijli Kanal Taşıyıcı ( L Tipi )	40	150	1,5	2,10
GMS150TKTL15	200 mm Tijli Kanal Taşıyıcı ( L Tipi )	40	200	1,5	2,68
GMS200TKTL15	250 mm Tijli Kanal Taşıyıcı ( L Tipi )	40	250	1,5	3,12
GMS250TKTL20	300 mm Tijli Kanal Taşıyıcı ( L Tipi )	40	300	1,5	3,82
GMS300TKTL20	350 mm Tijli Kanal Taşıyıcı ( L Tipi )	40	350	2,0	6,19
GMS400TKTL20	450 mm Tijli Kanal Taşıyıcı ( L Tipi )	40	450	2,0	6,91
GMS500TKTL20	550 mm Tijli Kanal Taşıyıcı ( L Tipi )	40	550	2,0	4,58
GMS600TKTL20	650 mm Tijli Kanal Taşıyıcı ( L Tipi )	40	650	2,0	8,33



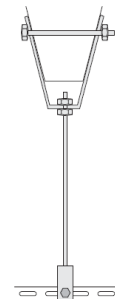
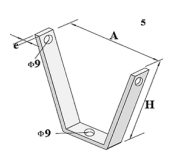
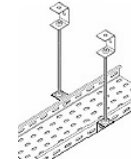
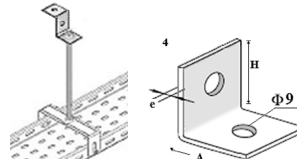
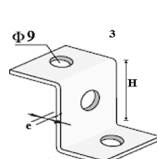
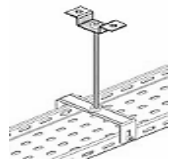
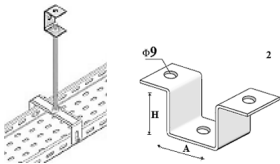
SİPARİŞ KODU Order Code	AÇIKLAMA Explanation	H (mm)	A(mm)	e(mm)	Fiyat(TL/ad) Price(TL/ad)
GMS050TKTU15	100 mm Tijli Kanal Taşıyıcı ( U Tipi )	40	100	1,5	3,19
GMS100TKTU15	150 mm Tijli Kanal Taşıyıcı ( U Tipi )	40	150	1,5	3,86
GMS150TKTU15	200 mm Tijli Kanal Taşıyıcı ( U Tipi )	40	200	1,5	4,56
GMS200TKTU15	250 mm Tijli Kanal Taşıyıcı ( U Tipi )	40	250	1,5	5,10
GMS250TKTU20	300 mm Tijli Kanal Taşıyıcı ( U Tipi )	40	300	1,5	5,98
GMS300TKTU20	350 mm Tijli Kanal Taşıyıcı ( U Tipi )	40	350	2,0	8,64
GMS400TKTU20	450 mm Tijli Kanal Taşıyıcı ( U Tipi )	40	450	2,0	9,72
GMS500TKTU20	550 mm Tijli Kanal Taşıyıcı ( U Tipi )	40	550	2,0	10,80
GMS600TKTU20	650 mm Tijli Kanal Taşıyıcı ( U Tipi )	40	650	2,0	11,98



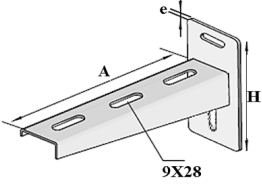
SİPARİŞ KODU Order Code	AÇIKLAMA Explanation	H (mm)	A(mm)	e(mm)	Fiyat(TL/ad) Price(TL/ad)
GMS050TKTC	50 mm Tijli Kanal Taşıyıcı ( C Tipi )	80	50	2,0	1,75
GMS100TKTC	100 mm Tijli Kanal Taşıyıcı ( C Tipi )	80	100	2,0	2,35
GMS150TKTC	150 mm Tijli Kanal Taşıyıcı ( C Tipi )	80	150	2,0	3,49
GMS200TKTC	200 mm Tijli Kanal Taşıyıcı ( C Tipi )	80	200	2,0	4,01



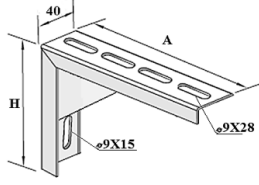
SİPARİŞ KODU Order Code	AÇIKLAMA Explanation	H (mm)	A(mm)	e(mm)	Fiyat(TL/ad) Price(TL/ad)
GMS1TME	Tijli Montaj Elemanı	40	40	2,0	1,55
GMS2TME	Tijli Montaj Elemanı	40	40	2,0	1,55
GMS3TME	Tijli Montaj Elemanı	40	40	2,0	1,55
GMS4TME	Tijli Montaj Elemanı	40	40	2,0	1,55
GMS5TME	Tijli Montaj Elemanı	100	100	2,0	1,55




## DUVAR KONSOLLARI Wall Brackets



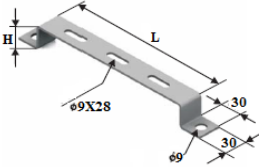
SİPARİŞ KODU Order Code	AÇIKLAMA Explanation	H (mm)	A(mm)	e(mm)	Fiyat(TL/ad) Price(TL/ad)
GMS050DKK15	50 mm Duvar Konsolu ( Kaynaklı )	120	50	1,5	4,90
GMS100DKK15	100 mm Duvar Konsolu ( Kaynaklı )	120	100	1,5	5,36
GMS150DKK15	150 mm Duvar Konsolu ( Kaynaklı )	120	150	1,5	5,81
GMS200DKK15	200 mm Duvar Konsolu ( Kaynaklı )	120	200	1,5	6,26
GMS250DKK15	250 mm Duvar Konsolu ( Kaynaklı )	120	250	1,5	6,73
GMS300DKK20	300 mm Duvar Konsolu ( Kaynaklı )	140	300	2,0	9,33
GMS400DKK20	400 mm Duvar Konsolu ( Kaynaklı )	140	400	2,0	10,29
GMS500DKK20	500 mm Duvar Konsolu ( Kaynaklı )	140	500	2,0	12,48
GMS600DKK20	600 mm Duvar Konsolu ( Kaynaklı )	140	600	2,0	14,41



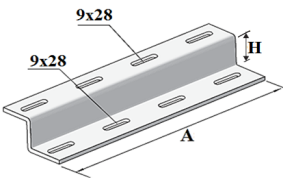
SİPARİŞ KODU Order Code	AÇIKLAMA Explanation	H (mm)	A(mm)	e(mm)	Fiyat(TL/ad) Price(TL/ad)
GMS050DKL15	50 mm Duvar Konsolu ( L Tipi )	50	50	1,5	3,86
GMS100DKL15	100 mm Duvar Konsolu ( L Tipi )	50	100	1,5	4,63
GMS150DKL15	150 mm Duvar Konsolu ( L Tipi )	50	150	1,5	5,85
GMS200DKL15	200 mm Duvar Konsolu ( L Tipi )	100	200	1,5	6,91
GMS250DKL15	250 mm Duvar Konsolu ( L Tipi )	100	250	1,5	8,01
GMS300DKL20	300 mm Duvar Konsolu ( L Tipi )	150	300	2,0	12,13
GMS400DKL20	400 mm Duvar Konsolu ( L Tipi )	150	400	2,0	13,67
GMS500DKL20	500 mm Duvar Konsolu ( L Tipi )	250	500	2,0	15,17
GMS600DKL20	600 mm Duvar Konsolu ( L Tipi )	250	600	2,0	16,71



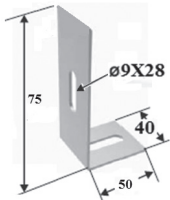
## YERE ve DUVARA TESPİT ELEMANI Wall and Floor Fixing



SİPARİŞ KODU Order Code	AÇIKLAMA Explanation	A (mm)	r(mm)	e(mm)	Fiyat(TL/ad) Price(TL/ad)
GMS100YDT05020	100 mm Yer ve Duvar Tespit Elemanı	50	100	1,5	4,92
GMS150YDT05020	150 mm Yer ve Duvar Tespit Elemanı	50	150	1,5	6,20
GMS200YDT05020	200 mm Yer ve Duvar Tespit Elemanı	50	200	1,5	7,32
GMS250YDT05020	250 mm Yer ve Duvar Tespit Elemanı	50	250	1,5	8,49
GMS300YDT05020	300 mm Yer ve Duvar Tespit Elemanı	50	300	2,0	12,85
GMS400YDT05020	400 mm Yer ve Duvar Tespit Elemanı	50	400	2,0	14,49
GMS500YDT05020	500 mm Yer ve Duvar Tespit Elemanı	50	500	2,0	16,08
GMS600YDT05020	600 mm Yer ve Duvar Tespit Elemanı	50	600	2,0	17,71



SİPARİŞ KODU Order Code	AÇIKLAMA Explanation	H (mm)	A(mm)	e(mm)	Fiyat(TL/ad) Price(TL/ad)
GMS100YDI04015	100 mm Yer ve Duvar Tespit Elemanı	40	100	1,5	0,92
GMS150YDI04015	150 mm Yer ve Duvar Tespit Elemanı	40	150	1,5	1,38
GMS200YDI04015	200 mm Yer ve Duvar Tespit Elemanı	40	200	1,5	1,84
GMS250YDI04015	250 mm Yer ve Duvar Tespit Elemanı	40	250	1,5	2,33
GMS300YDI04020	300 mm Yer ve Duvar Tespit Elemanı	40	300	2,0	3,38
GMS400YDI04020	400 mm Yer ve Duvar Tespit Elemanı	40	400	2,0	4,48
GMS500YDI04020	500 mm Yer ve Duvar Tespit Elemanı	40	500	2,0	5,27
GMS600YDI04020	600 mm Yer ve Duvar Tespit Elemanı	40	600	2,0	6,33
GMS1000YDI04020	1000 mm Yer ve Duvar Tespit Elemanı	40	1000	2,0	10,55
GMS1500YDI04020	1500 mm Yer ve Duvar Tespit Elemanı	40	1500	2,0	15,88
GMS2000YDI04020	2000 mm Yer ve Duvar Tespit Elemanı	40	2000	2,0	21,21
GMS2500YDI04020	2500 mm Yer ve Duvar Tespit Elemanı	40	2500	2,0	26,37



SİPARİŞ KODU Order Code	AÇIKLAMA Explanation	H (mm)	A(mm)	e(mm)	Fiyat(TL/ad) Price(TL/ad)
GMS050LA	50 mm L Ayak	75	50	2,0	1,38
GMS100LA	100 mm L Ayak	75	100	2,0	1,68

## BAĞLANTI ELEMANLARI *Connector Components*



SİPARİŞ KODU Order Code	AÇIKLAMA Explanation	L (mm)	Q(mm)	Fiyat(TL/ad) Price(TL/ad)
GMSM8C	M8X15 mm Tava Civatası	15	M8	0,10
GMSM8FS	M8 Flanşlı Somun	12	M8	0,12

SİPARİŞ KODU Order Code	AÇIKLAMA Explanation	L (mm)	Q(mm)	Fiyat(TL/ad) Price(TL/ad)
GMSM8X40U	M8X40 mm Uzatma Somunu	40	M8	1,35

SİPARİŞ KODU Order Code	AÇIKLAMA Explanation	L (mm)	Q(mm)	Fiyat(TL/ad) Price(TL/ad)
GMSM8T1M	M8 TIJ ( 1 mt )	1000	M8	2,85
GMSM8T2M	M8 TIJ ( 2 mt )	2000	M8	5,70

SİPARİŞ KODU Order Code	AÇIKLAMA Explanation	L (mm)	Q(mm)	Fiyat(TL/ad) Price(TL/ad)
GMSM8CD	M8 Çakmalı Dübel ( S Tipi )	50	M8	0,50

SİPARİŞ KODU Order Code	AÇIKLAMA Explanation	L (mm)	Q(mm)	Fiyat(TL/ad) Price(TL/ad)
GMSM8PAM	M8 Profil Askı Mengenesi	50	M8	8,12

SİPARİŞ KODU Order Code	AÇIKLAMA Explanation	L (mm)	Q(mm)	Fiyat(TL/ad) Price(TL/ad)
GMSM8X70K	M8X70 mm Kopilya	70	M8	0,48

SİPARİŞ KODU Order Code	AÇIKLAMA Explanation	L (mm)	Q(mm)	Fiyat(TL/ad) Price(TL/ad)
GMSM8X55G	M8X55 mm Gömlekli Çelik Dübel	55	M8	0,51
GMSM8X75G	M8X75 mm Gömlekli Çelik Dübel	75	M8	0,56
GMSM10X70G	M10X70 mm Gömlekli Çelik Dübel	70	M10	0,96

SİPARİŞ KODU Order Code	AÇIKLAMA Explanation	L (mm)	e(mm)	Fiyat(TL/ad) Price(TL/ad)
GMS250DL10	2500 mm Delikli Lama	2500	1,0	3,12
GMS250DL15	2500 mm Delikli Lama	2500	1,5	4,42

## EŞ POTANSİYEL BARA *Equipotential Copper*



SİPARİŞ KODU Order Code	AÇIKLAMA Explanation	L (mm)	Q(mm)	Fiyat(TL/ad) Price(TL/ad)
GMS30X5EPB10	30X5 Bakır Bara 110 mm 3 Civatalı	110	M8	30,12
GMS30X5EPB20	30X5 Bakır Bara 210 mm 5 Civatalı	210	M8	39,93
GMS30X5EPB30	30X5 Bakır Bara 300 mm 7 Civatalı	300	M8	50,74
GMS30X5EPB40	30X5 Bakır Bara 400 mm 9 Civatalı	400	M8	65,40
GMS30X5EPB50	30X5 Bakır Bara 500 mm 12 Civatalı	500	M8	80,42

## TABAN SACLI PANOLAR



SİPARİŞ KODU	AÇIKLAMA YÜKSEKLİK (H) X GENİŞLİK (W) X DERİNLİK (D)	e(mm)	Fiyat(TL/ad) Price(TL/ad)
GMD100	350X400X200 mm	1,0	100,00
GMD101	500X400X200 mm	1,0	130,00
GMD102	650X400X200 mm	1,0	175,00
GMD103	650X600X200 mm	1,0	235,00
GMD104	800X600X200 mm	1,0	288,00




SİPARİŞ KODU	AÇIKLAMA YÜKSEKLİK (H) X GENİŞLİK (W) X DERİNLİK (D)	e(mm)	Fiyat(TL/ad) Price(TL/ad)
GMV100	400X350X200 mm	1,0	100,00
GMV101	400X500X200 mm	1,0	130,00
GMV102	400X650X200 mm	1,0	175,00
GMV103	600X650X200 mm	1,0	235,00
GMV104	600X800X200 mm	1,0	288,00

## TABAN SACLI BAZALI PANOLAR



SİPARİŞ KODU	AÇIKLAMA YÜKSEKLİK (H) X GENİŞLİK (W) X DERİNLİK (D)	e(mm)	Fiyat(TL/ad) Price(TL/ad)
GMDK100	1400x600x400 mm	1,5	1.010,00
GMDK101	1400x650x500 mm	1,5	1.058,00
GMDK102	1600x600x400 mm	1,5	1.113,60
GMDK103	1600x600x500 mm	1,5	1.118,80
GMDK104	1800x600x400 mm	1,5	1.252,80
GMDK105	1800x600x500 mm	1,5	1.263,60
GMDK106	2000x600x400 mm	1,5	1.392,00
GMDK107	2000x600x500 mm	1,5	1.404,00
GMDK108	1400x700x400 mm	1,5	1.136,88
GMDK109	1400x700x500 mm	1,5	1.146,60
GMDK110	1600x700x400 mm	1,5	1.299,20
GMDK111	1600x700x500 mm	1,5	1.310,40
GMDK112	1800x700x400 mm	1,5	1.461,60
GMDK113	1800x700x500 mm	1,5	1.474,20
GMDK114	2000x700x400 mm	1,5	1.624,00
GMDK115	2000x700x500 mm	1,5	1.640,00
GMDK116	1400x800x400 mm	1,5	1.299,20
GMDK117	1400x800x500 mm	1,5	1.310,40
GMDK118	1600x800x400 mm	1,5	1.484,80
GMDK119	1600x800x500 mm	1,5	1.497,60
GMDK120	1800x800x400 mm	1,5	1.670,40
GMDK121	1800x800x500 mm	1,5	1.684,80
GMDK122	2000x800x400 mm	1,5	1.856,00
GMDK123	2000x800x500 mm	1,5	1.872,00
GMDK124	1400x1000x400 mm	1,5	1.628,00
GMDK125	1400x1000x500 mm	1,5	1.638,00
GMDK126	1600x1000x400 mm	1,5	1.862,00
GMDK127	1600x1000x500 mm	1,5	1.878,00
GMDK128	1800x1000x400 mm	1,5	2.088,00
GMDK129	1800x1000x500 mm	1,5	2.106,00
GMDK130	2000x1000x400 mm	1,5	2.320,00
GMDK131	2000x1000x500 mm	1,5	2.340,00

## TRİFAZE SAYAÇLI İÇ KAPAKLI PANOLAR



SİPARİŞ KODU	AÇIKLAMA YÜKSEKLİK (H) X GENİŞLİK (W) X DERİNLİK (D)	e(mm)	Fiyat(TL/ad) Price(TL/ad)
GMSY100	1950x400x400 mm	1,5	741,00
GMSY101	1400x500x400 mm	1,5	665,00
GMSY102	1600x700x400 mm	1,5	1.064,00
GMSY103	1600x900x400 mm	1,5	1.368,00

## METAL BUAT-BUTON VE KLEMENS KUTULARI



SİPARİŞ KODU	AÇIKLAMA YÜKSEKLİK (H) X GENİŞLİK (W) X DERİNLİK (D)	e(mm)	Fiyat(TL/ad) Price(TL/ad)
GMBT100	200x200x120 mm	1,2	30,00
GMBT101	250x250x120 mm	1,2	46,88
GMBT102	300x200x120 mm	1,2	48,60
GMBT103	300x300x120 mm	1,2	67,5
GMBT104	300x400x120 mm	1,2	90,00
GMBT105	350x250x120 mm	1,2	65,62
GMBT106	350x350x120 mm	1,2	91,88
GMBT107	400x200x120 mm	1,2	60,00
GMBT108	400x400x120mm	1,2	120,00
GMBT109	400x500x120 mm	1,2	150,00
GMBT110	450x350x120 mm	1,2	118,12
GMBT111	600x300x120 mm	1,2	135,00

## DUVAR TİPİ TABAN SACLI HARİCİ (ETANJ) PANOLAR



SİPARİŞ KODU	AÇIKLAMA YÜKSEKLİK (H) X GENİŞLİK (W) X DERİNLİK (D)	e(mm)	Fiyat(TL/ad) Price(TL/ad)
GMET100	400x300x180 mm	2,0	120,00
GMET101	500x400x200 mm	2,0	200,00
GMET102	600x400x200 mm	2,0	240,00
GMET103	700x500x200 mm	2,0	350,00
GMET104	800x600x200 mm	2,0	480,00
GMET105	1000x600x250 mm	2,0	600,00
GMET106	1200x700x250 mm	2,0	840,00
GMET107	1400x800x250 mm	2,0	1.120,00
GMET108	1600x1000x200 mm	2,0	1.600,00

## İKİ KAPILI VE UPS DAĞITIM PANOLARI



SİPARİŞ KODU	AÇIKLAMA YÜKSEKLİK (H) X GENİŞLİK (W) X DERİNLİK (D)	e(mm)	Fiyat(TL/ad) Price(TL/ad)
GMSU100	470x600x180 mm	1,0	211,50
GMSU101	620x600x180 mm	1,0	279,00
GMSU102	770x600x180 mm	1,0	346,50
GMSU103	920x750x180 mm	1,0	517,50

**SAHRA TİP TABAN SACLI HARİCİ PANOLAR**



SİPARİŞ KODU	AÇIKLAMA YÜKSEKLİK (H) X GENİŞLİK (W) X DERİNLİK (D)	e(mm)	Fiyat(TL/ad) Price(TL/ad)
GMSH100	650x400x200 mm	2,0	260,00
GMSH101	850x400x250 mm	2,0	340,00
GMSH102	650x500x250 mm	2,0	325,00
GMSH103	850x500x250 mm	2,0	425,00
GMSH104	1000x500x300 mm	2,0	500,00
GMSH105	800x600x300 mm	2,0	480,00
GMSH106	1000x600x300 mm	2,0	600,00
GMSH107	1200x600x300 mm	2,0	720,00
GMSH108	1500x600x400 mm	2,0	900,00
GMSH109	1800x600x500 mm	2,0	1.080,00
GMSH110	2000x600x500 mm	2,0	1.200,00
GMSH111	1000x700x300 mm	2,0	700,00
GMSH112	1200x700x400 mm	2,0	840,00
GMSH113	1500x700x400 mm	2,0	1.050,00
GMSH114	1800x700x500 mm	2,0	1.260,00
GMSH115	2000x700x500 mm	2,0	1.400,00
GMSH116	1000x800x300 mm	2,0	800,00
GMSH117	1200x800x200 mm	2,0	960,00
GMSH118	1500x800x400 mm	2,0	1.210,00
GMSH119	1800x800x500 mm	2,0	1.440,00
GMSH120	2000x800x500 mm	2,0	1.600,00



SİPARİŞ KODU	AÇIKLAMA YÜKSEKLİK (H) X GENİŞLİK (W) X DERİNLİK (D)	e(mm)	Fiyat(TL/ad) Price(TL/ad)
GMSH121	350x500x300 mm	2,0	175,00
GMSH122	450x600x300 mm	2,0	270,00
GMSH123	550x800x300 mm	2,0	440,00
GMSH124	650x1000x300 mm	2,0	650,00
GMSH125	750x1200x400 mm	2,0	900,00
GMSH126	1050x1500x400 mm	2,0	1.575,00

**SİGORTALI METAL DAĞITIM PANOLARI SIVA ÜSTÜ**



SİPARİŞ KODU	AÇIKLAMA YÜKSEKLİK (H) X GENİŞLİK (W) X DERİNLİK (D)	e(mm)	Fiyat(TL/ad) Price(TL/ad)
GMOTSÜ100	320x320x150 mm	1,0	76,80
GMOTSÜ101	470x320x150 mm	1,0	112,80
GMOTSÜ102	620x320x180 mm	1,0	148,80
GMOTSÜ103	620x400x180 mm	1,0	186,00
GMOTSÜ104	820x500x180 mm	1,0	307,50
GMOTSÜ105	970x500x180 mm	1,0	363,75
GMOTSÜ106	820x750x200 mm	1,0	461,25
GMOTSÜ107	1020x750x200 mm	1,0	573,75

**SİGORTALI METAL DAĞITIM PANOLARI SIVA ALTI**



SİPARİŞ KODU	AÇIKLAMA YÜKSEKLİK (H) X GENİŞLİK (W) X DERİNLİK (D)	e(mm)	Fiyat(TL/ad) Price(TL/ad)
GMOTSA100	320x320x150 mm	1,0	71,68
GMOTSA101	470x320x150 mm	1,0	105,00
GMOTSA102	620x320x180 mm	1,0	138,80
GMOTSA103	620x400x180 mm	1,0	173,60
GMOTSA104	820x500x180 mm	1,0	287,00
GMOTSA105	970x500x180 mm	1,0	339,50
GMOTSA106	820x750x200 mm	1,0	430,50
GMOTSA107	1020x750x200 mm	1,0	535,50

## HARİCİ ETANJ DUVAR TİPİ SAYAÇLI ŞANTIYE PANOSU



SİPARİŞ KODU	AÇIKLAMA YÜKSEKLİK (H) X GENİŞLİK (W) X DERİNLİK (D)	e(mm)	Fiyat(TL/ad) Price(TL/ad)
GMSSP100	600x400x150 mm	1,0	240,00
GMSSP101	600x450x150 mm	1,0	270,00
GMSSP102	750x500x180 mm	1,0	375,00

## HARİCİ ETANJ AYAKLI ŞANTIYE PANOSU



SİPARİŞ KODU	AÇIKLAMA YÜKSEKLİK (H) X GENİŞLİK (W) X DERİNLİK (D)	e(mm)	Fiyat(TL/ad) Price(TL/ad)
GMOTSA100	930x310x270 mm	1,5	288,30
GMOTSA101	1000x600x270 mm	1,5	600,00

## DAHİLİ TİP SAYAÇ/ DAĞITIM / KOMPANZASYON PANOLARI



SİPARİŞ KODU	AÇIKLAMA YÜKSEKLİK (H) X GENİŞLİK (W) X DERİNLİK (D)	e(mm)	Fiyat(TL/ad) Price(TL/ad)
GMDKP100	650x1200x270 mm	1,5	702,00
GMDKP101	650x750x270 mm	1,5	438,75
GMDKP102	750x500x180 mm	1,5	337,50
GMDKP103	1200x900x270 mm	1,5	972,00
GMDKP104	650x800x270 mm	1,5	468,00

## DAHİLİ TİP SAYAÇ/ DAĞITIM / KOMPANZASYON PANOLARI



SİPARİŞ KODU	AÇIKLAMA YÜKSEKLİK (H) X GENİŞLİK (W) X DERİNLİK (D)	e(mm)	Fiyat(TL/ad) Price(TL/ad)
GMDKP105	650x800x270 mm	1,2	442,00
GMDKP106	850x850x270 mm	1,2	614,15
GMDKP107	850x900x270 mm	1,2	650,25
GMDKP108	1200x1100x270 mm	1,2	112,20
GMDKP109	1200x950x270 mm	1,2	969,00

## SIVA ALTI VE SIVA ÜSTÜ TRİFAZE DAĞITIM VE SAYAÇ PANOLARI



SİPARİŞ KODU	AÇIKLAMA YÜKSEKLİK (H) X GENİŞLİK (W) X DERİNLİK (D)	e(mm)	Fiyat(TL/ad) Price(TL/ad)
GMSASP100	735x205x150 mm	1,0	120,55
GMSÜSP101	785x250x150 mm	1,0	157,00
GMSASP102	435x215x150 mm	1,0	74,85
GMSÜSP103	450x250x150 mm	1,0	90,00
GMSÜSP104	580x250x150 mm	1,0	116,00

## DAHİLİ VE HARİCİ X5 KOMBİ SAYAÇ PANOLARI SIVA ÜSTÜ



SİPARİŞ KODU	AÇIKLAMA YÜKSEKLİK (H) X GENİŞLİK (W) X DERİNLİK (D)	e(mm)	Fiyat(TL/ad) Price(TL/ad)
GMDHSP100	750x450x200 mm	1,0	270,00
GMDHSP101	900x600x250 mm	1,0	432,00
GMDHSP102	1000x600x250 mm	1,0	480,00
GMDHSP103	1100x650x250 mm	1,0	572,00

## KOMPANZASYON PANOLARI SIVA ÜSTÜ DUVAR TİPİ



SİPARİŞ KODU	AÇIKLAMA YÜKSEKLİK (H) X GENİŞLİK (W) X DERİNLİK (D)	e(mm)	Fiyat(TL/ad) Price(TL/ad)
GMSÜKP100	700x500x250 mm	1,0	297,50
GMSÜKP101	800x600x250 mm	1,0	408,00
GMSÜKP102	1000x700x350 mm	1,0	595,00
GMSÜKP103	1200x800x350 mm	1,0	816,00

## KOMPANZASYON PANOLARI DİKİLİ TİP BAZALI



SİPARİŞ KODU	AÇIKLAMA YÜKSEKLİK (H) X GENİŞLİK (W) X DERİNLİK (D)	e(mm)	Fiyat(TL/ad) Price(TL/ad)
GMDKB100	1400x700x400 mm	1,5	1.136,80
GMDKB101	1600x700x400 mm	1,5	1.299,20
GMDKB102	1800x700x400 mm	1,5	1.461,60
GMDKB103	2000x700x500 mm	1,5	1.625,00
GMDKB104	1400x1400x400 mm	1,5	2.273,60
GMDKB105	1600x1400x400 mm	1,5	2.598,40
GMDKB106	1800x1400x400 mm	1,5	2.923,20
GMDKB107	2000x1400x500 mm	1,5	3.248,00

**MONOFAZE SIVA ÜSTÜ SAYAÇ PANOLARI**



SİPARİŞ KODU	AÇIKLAMA YÜKSEKLİK (H) X GENİŞLİK (W) X DERİNLİK (D)	e(mm)	Fiyat(TL/ad) Price(TL/ad)
GMSÜMSP100	360x600x150 mm	1,0	172,80
GMSÜMSP101	720x750x150 mm	1,0	432,00
GMSÜMSP102	720x1050x150 mm	1,0	604,80
GMSÜMSP103	1080x1050x150 mm	1,0	907,20

**MONOFAZE SIVA ALTI SAYAÇ PANOLARI**



SİPARİŞ KODU	AÇIKLAMA YÜKSEKLİK (H) X GENİŞLİK (W) X DERİNLİK (D)	e(mm)	Fiyat(TL/ad) Price(TL/ad)
GMSAMSP100	360x600x150 mm	1,0	172,80
GMSAMSP101	720x750x150 mm	1,0	432,00
GMSAMSP102	720x1050x150 mm	1,0	604,80
GMSAMSP103	1080x1050x150 mm	1,0	907,20

**TRİFAZE SIVA ÜSTÜ SAYAÇ PANOLARI**



SİPARİŞ KODU	AÇIKLAMA YÜKSEKLİK (H) X GENİŞLİK (W) X DERİNLİK (D)	e(mm)	Fiyat(TL/ad) Price(TL/ad)
GMSÜTSP100	360x765x150 mm	1,0	237,09
GMSÜTSP101	720x765x150 mm	1,0	468,18
GMSÜTSP102	720x1380x150 mm	1,0	844,56
GMSÜTSP103	1080x1380x150 mm	1,0	1.266,84

**TRİFAZE SIVA ALTI SAYAÇ PANOLARI**



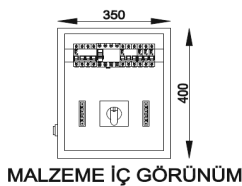
SİPARİŞ KODU	AÇIKLAMA YÜKSEKLİK (H) X GENİŞLİK (W) X DERİNLİK (D)	e(mm)	Fiyat(TL/ad) Price(TL/ad)
GMSATSP100	360x765x150 mm	1,0	237,09
GMSATSP101	720x765x150 mm	1,0	468,18
GMSATSP102	720x1380x150 mm	1,0	844,56
GMSATSP103	1080x1380x150 mm	1,0	1.266,84

**T.FAZE - M.FAZE SIVA ÜSTÜ SAYAÇ PANOLARI**



SİPARİŞ KODU	AÇIKLAMA YÜKSEKLİK (H) X GENİŞLİK (W) X DERİNLİK (D)	e(mm)	Fiyat(TL/ad) Price(TL/ad)
GMSÜMSP100	360x920x150 mm	1,0	281,50
GMSÜMSP101	720x920x150 mm	1,0	563,40
GMSÜMSP102	720x862x150 mm	1,0	527,54
GMSÜMSP103	1080x1220x150 mm	1,0	1.119,96

**MONTAJLI ASANSÖR PANOLARI**



SİPARİŞ KODU	AÇIKLAMA YÜKSEKLİK (H) X GENİŞLİK (W) X DERİNLİK (D)	e(mm)	Fiyat(TL/ad) Price(TL/ad)
GMASP100B	400x350x180 mm(BOŞ)	1,0	105,00
GMASP100S	400x350x180 mm(SIGMA ŞALTLI)	1,0	500,00
GMASP100SC	400x350x180 mm(SCHNEIDER ŞALTLI)	1,0	625,00

## MODÜLER DİKİLİ TİP PANOLAR

SİPARİŞ KODU	AÇIKLAMA YÜKSEKLİK (H) X GENİŞLİK (W) X DERİNLİK (D)	e(mm)	Fiyat(TL/ad) Price(TL/ad)
GM1604040	1600X400X400 mm	2	768,00
GM1605040	1600X500X400 mm	2	960,00
GM1606040	1600X600X400 mm	2	1.152,00
GM1607040	1600X700X400 mm	2	1.344,00
GM1608040	1600X800X400 mm	2	1.536,00
GM1609040	1600X900X400 mm	2	1.728,00
GM16010040	1600X1000X400 mm	2	1.920,00
GM1604060	1600X400X600 mm	2	774,50
GM1605060	1600X500X600 mm	2	968,00
GM1606060	1600X600X600 mm	2	1.162,00
GM1607060	1600X700X600 mm	2	1.356,00
GM1608060	1600X800X600 mm	2	1.548,00
GM1609060	1600X900X600 mm	2	1.736,00
GM16010060	1600X1000X600 mm	2	1.936,00
GM1804040	1800X400X400 mm	2	864,00
GM1805040	1800X500X400 mm	2	1.080,00
GM1806040	1800X600X400 mm	2	1.296,00
GM1807040	1800X700X400 mm	2	1.512,00
GM1808040	1800X800X400 mm	2	1.728,00
GM1809040	1800X900X400 mm	2	1.944,00
GM18010040	1800X1000X400 mm	2	2.160,00
GM1804060	1800X400X600 mm	2	871,20
GM1805060	1800X500X600 mm	2	1.092,80
GM1806060	1800X600X600 mm	2	1.302,25
GM1807060	1800X700X600 mm	2	1.528,60
GM1808060	1800X800X600 mm	2	1.736,55
GM1809060	1800X900X600 mm	2	1.958,66
GM18010060	1800X1000X600 mm	2	2.172,70
GM2004040	2000X400X400 mm	2	973,00
GM2005040	2000X500X400 mm	2	1.201,00
GM2006040	2000X600X400 mm	2	1.443,00
GM2007040	2000X700X400 mm	2	1.683,00
GM2008040	2000X800X400 mm	2	1.924,00
GM2009040	2000X900X400 mm	2	2.163,25
GM20010040	2000X1000X400 mm	2	2.402,00
GM2004060	2000X400X600 mm	2	979,55
GM2005060	2000X500X600 mm	2	1.209,25
GM2006060	2000X600X600 mm	2	1.451,45
GM2007060	2000X700X600 mm	2	1.692,50
GM2008060	2000X800X600 mm	2	1.932,65
GM2009060	2000X900X600 mm	2	2.177,00
GM20010060	2000X1000X600 mm	2	2.418,45



**TÜRK STANDARLARI ENSTİTÜSÜ**  
TÜRK STANDARLARINA UYGUNLUK BELGESİ  
**TURKISH STANDARDS INSTITUTION**  
CERTIFICATE OF CONFORMITY TO TURKISH STANDARDS

Markanın Tanımı Description of the Mark  
TSE  

BELGE NUMARASI REFERENCE NUMBER OF LICENCE	14.0.30.4.55.00TSE-63942
BELGENİN İLK VERİŞİŞ TARİHİ DATE OF FIRST ISSUE OF LICENCE	14.11.2013
BELGENİN SON GEÇERLİLİK TARİHİ DATE OF VALIDITY	14.11.2015
BELGE SAHİBİ KURULUŞUN ADI NAME OF THE LICENCE HOLDER	GALMES ELEKTRİK İNŞAAT SANAYİ VE TİCARET LİMİTED ŞİRKETİ
BELGE SAHİBİ KURULUŞUN ADRESİ ADDRESS OF THE LICENCE HOLDER	KÖPRÜBAŞI MAHALLESİ ESKİ TEKEK DEPOLARI NO:1 TEKKEKÖY SAMSUN/TÜRKİYE
ÜRETİM YERİ ADI NAME OF THE MANUFACTURING PLACE	GALMES ELEKTRİK İNŞAAT SANAYİ VE TİCARET LİMİTED ŞİRKETİ
ÜRETİM YERİ ADRESİ ADDRESS OF THE MANUFACTURING PLACE	KÖPRÜBAŞI MAHALLESİ ESKİ TEKEK DEPOLARI NO:1 TEKKEKÖY SAMSUN/TÜRKİYE
İPTAL EDİLEN BELGE NUMARASI (Varsa) INDICATION OF SUPERSEDED LICENCE (if any)	
TESCİLİ TİCARİ MARKASI REGISTERED TRADE MARK	GALMES
İLGİLİ TÜRK STANDARTI RELATED TURKISH STANDARD	TS EN 61537 / Kablolar - Kablo testleri için - Kablo tava sistemleri ve kablo merdiven sistemleri / 26.06.2007
BELGE KAPSAMI SCOPE OF LICENCE	GMSXXXX040XX model, Sınıf A, 20 J, koroziyona dayanımlı sınıf 6' ye kadar olan, Kablo tavaları ve elemanları Kablo Tavaları için Ek parçaları Düz ak GMSH4SEKXXXX model, 90° büküm ak GMSKXK02040XX model, T ak GMSKXK021004XX model, F ak GMSKXK02040XX model
	GMSXXXX040XX model, Sınıf B, 20 J, koroziyona dayanımlı sınıf 6' ye kadar olan, Kablo tavaları ve elemanları Kablo Tavaları için Ek parçaları Düz ak GMSH4SEKXXXX model, 90° büküm ak GMSKXK02040XX model, T ak GMSKXK021004XX model, F ak GMSKXK02040XX model
	GMSXXXX040XX model, Sınıf X, 20 J, koroziyona dayanımlı sınıf 6' ye kadar olan, Kablo merdiven ve

04/12/2014  
EROL KAYGI  
SAMSUN BELEĞİNDİRME MÜDÜRÜ

1/2

**TÜRK STANDARLARI ENSTİTÜSÜ**  
TÜRK STANDARLARINA UYGUNLUK BELGESİ  
**TURKISH STANDARDS INSTITUTION**  
CERTIFICATE OF CONFORMITY TO TURKISH STANDARDS

Markanın Tanımı Description of the Mark  
TSE  

BELGE NUMARASI REFERENCE NUMBER OF LICENCE	14.0.30.4.55.00TSE-63995
BELGENİN İLK VERİŞİŞ TARİHİ DATE OF FIRST ISSUE OF LICENCE	25.07.2014
BELGENİN SON GEÇERLİLİK TARİHİ DATE OF VALIDITY	25.07.2015
BELGE SAHİBİ KURULUŞUN ADI NAME OF THE LICENCE HOLDER	GALMES ELEKTRİK İNŞAAT SANAYİ VE TİCARET LİMİTED ŞİRKETİ
BELGE SAHİBİ KURULUŞUN ADRESİ ADDRESS OF THE LICENCE HOLDER	KÖPRÜBAŞI MAHALLESİ ESKİ TEKEK DEPOLARI NO:1 TEKKEKÖY SAMSUN/TÜRKİYE
ÜRETİM YERİ ADI NAME OF THE MANUFACTURING PLACE	GALMES ELEKTRİK İNŞAAT SANAYİ VE TİCARET LİMİTED ŞİRKETİ
ÜRETİM YERİ ADRESİ ADDRESS OF THE MANUFACTURING PLACE	KÖPRÜBAŞI MAHALLESİ ESKİ TEKEK DEPOLARI NO:1 TEKKEKÖY SAMSUN/TÜRKİYE
İPTAL EDİLEN BELGE NUMARASI (Varsa) INDICATION OF SUPERSEDED LICENCE (if any)	
TESCİLİ TİCARİ MARKASI REGISTERED TRADE MARK	GALMES
İLGİLİ TÜRK STANDARTI RELATED TURKISH STANDARD	TS EN 62209 / Boyunleştirilmez - Akışkan gazların emilim ve kontrol sistemleri için - Genel kurullar / 18.04.2014 - TS EN 62209 / Boyunleştirilmez - Akışkan gazların emilim ve kontrol sistemleri için - Genel kurullar / 18.04.2014
BELGE KAPSAMI SCOPE OF LICENCE	J-05 MAHFAZALAR GMS 20 T1 Top, Sınıf 2, 2mm. Saklanması, Sıra İki, 17.40, 16.08, Boyutlar (Yükseklik/Seramik/Derz) 160mm/50mm/40mm/2mm çap 2000 mm/900 mm/600 mm ye kadar GMS 20 S1 Top, Sınıf 2, 2mm. Saklanması, Sıra İki, 17.40, 16.08, Boyutlar (Yükseklik/Seramik/Derz) 300mm/220mm/160mm çap 1000 mm/700 mm/200 mm ye kadar

25.07.2014  
EROL KAYGI  
SAMSUN BELEĞİNDİRME MÜDÜRÜ

1/1

**TÜRK STANDARLARI ENSTİTÜSÜ**  
TÜRK STANDARLARINA UYGUNLUK BELGESİ EKİ  
**TURKISH STANDARDS INSTITUTION**  
CERTIFICATE OF CONFORMITY TO TURKISH STANDARDS APPENDIX

BELGE KAPSAMI ( 14.0.30.4.55.00TSE-63942'nin belge devrimi ) GALMES ELEKTRİK İNŞAAT SANAYİ VE TİCARET LİMİTED ŞİRKETİ

elemanları  
Kablo Merdivenleri için Ek parçaları  
Düz ak GMSH4SEKXXXX model,  
90° büküm ak GMSKXK02040XX model,  
T ak GMSKXK021004XX model,  
F ak GMSKXK02040XX model

04/12/2014  
EROL KAYGI  
SAMSUN BELEĞİNDİRME MÜDÜRÜ

1/2

T.C.  
TÜRK PATENT ENSTİTÜSÜ

**MARKA TESCİL BELGESİ**  
Marka No : 2012 66145 - Ticaret

**GALMES**

Marka Sahibi : GALMES ELEKTRİK İNŞAAT SANAYİ VE TİCARET LTD.ŞTİ.  
TÜRKİYE CUMHURİYETİ  
Köprübaşı Mah.Eski Tekek Depoları No:1 Tekkeköy  
SAMSUN

Emtiası : 06  
İlişiktir.

Markaların Korunması Hakkında 556 Sayılı Kanun Hükmünde Kararnameye göre 25/07/2012 tarihinden itibaren ON YIL müddetle 07/10/2013 tarihinde tescil edilmiştir.

E.H.B. AKIN  
Başkanı  
Markalar Dairesi Başkanı

TÜRK PATENT ENSTİTÜSÜ

DELTA BELGELENDİRME DELTA BELGELENDİRME DELTA BELGELENDİRME DELTA BELGELENDİRME

**KALİTE YÖNETİM SİSTEMİ SERTİFİKASI**  
ISO 9001:2008

**DELTA**

KURULUS ADI  
GALMES ELEKTRİK İNŞAAT SANAYİ VE TİCARET LİMİTED ŞİRKETİ

KURULUS ADRESİ  
KÖPRÜBAŞI MAHALLESİ ESKİ TEKEK DEPOLARI NO:1  
TEKKEKÖY - SAMSUN / TÜRKİYE

KAPSAM  
KABLO TAVA SİSTEMLERİ VE KABLO MERDİVEN SİSTEMLERİ ÜRETİMİ

BELGE NO : KYS.1160/B REVİZYON NO : 00  
BELGE TARİHİ : 22.06.2013 GEÇERLİLİK TARİHİ : 22.06.2015  
BELGE PERİYODU : 3 YIL / 2 PERİYOT  
EA/NACE KODU : EA 17 / NACE 25.62

HARİC TUTULAN STANDART MADDELERİ : 7.5.4

DELTA yukarıda adı geçen kuruluşun ISO 9001 : 2008 Standartı Şartlarına Uygun KALİTE YÖNETİM SİSTEMİNE sahip olduğunu onaylar.

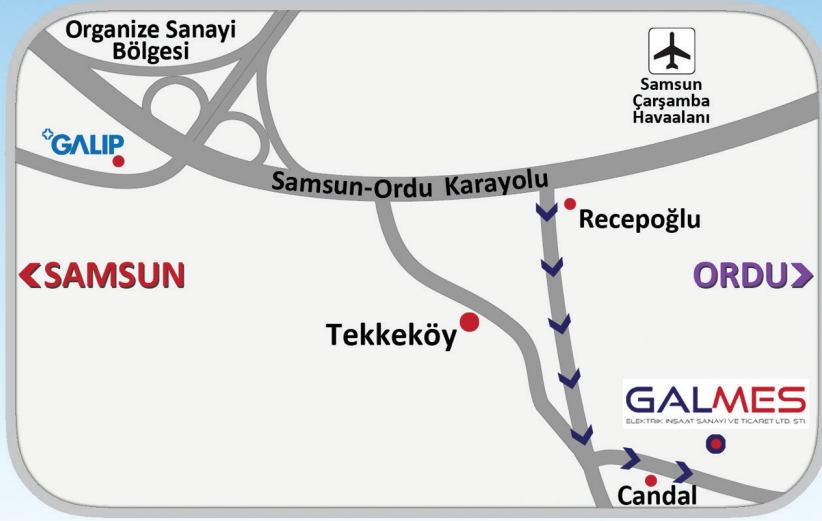
ADIL İŞKVEREN  
Genel Müdür

DELTA ULUSLARARASI BELGELENDİRME ve EĞİTİM HİZMETLERİ SANAYİ VE TİCARET LİMİTED ŞİRKETİ  
Cantıbağcı Mh. 14. Sok. Kozan Apt. No: 31 - Adana / SAMSUN  
www.deltabelgeleme.com



# GALMES

ELEKTRİK PANOSU ve KABLO KANALI



Köprübaşı Mah. Selanik Cd. No: 261 Tekkeköy / SAMSUN  
Tel : 0 (362) 264 84 60 (61 pbx)  
[www.galmes.com.tr](http://www.galmes.com.tr)

[www.armanofset.com.tr](http://www.armanofset.com.tr)

ARMAN  
OFSET

Basım Tarihi: 13 Mart 2015  
[www.kosgeb.gov.tr](http://www.kosgeb.gov.tr)

KOSGEB

